



NURE

Урочисте засідання

Вченої ради

31.08.2021

Доповідь ректора ХНУРЕ

проф. В.В. Семенця

COVID 19

**Організована вакцинація
співробітників ХНУРЕ
дозволила розпочати
2021/2022 навчальний рік у
звичайному режимі**



Дистанційне навчання

Загалом до масового використання змішаного навчання під час карантину у системі протягом навчального року постійно працювали біля 100 викладачів, біля 2000 студентів. Кількість активних курсів становила майже 300.

За два семестра 2020 та 2021 у системі створено понад 4500 дистанційних курсів, понад 9 000 активних користувачів, біля 1000 викладачів.



Перспективи на майбутнє ДО:

1. Технологічні – подальший розвиток хмарної складової системи, перехід на кластер віртуальних машин.
2. Педагогічні – постійно проводити підвищення кваліфікації всім учасникам освітнього процесу. Створення якісних відео занять на власному відеоканалі. Проведення постійно діючого конкурсу. Створення механізму зворотного зв'язку з усіма учасниками освітнього процесу.
3. Організаційні – можливість постійного використання в денній та інших формах навчання (змішане навчання, дуальна освіта). Можлива заміна частини аудиторного навантаження в дистанційному вигляді. Повноцінна система управління освітнім процесом (групи, розклад, відвідування). Система контролю якості освітнього процесу (опитування та аналітика). Система визначення індивідуальної освітньої траєкторії студента у вигляді індивідуального навчального плану. Автоматичне формування необхідної звітності (журнал відвідувань, відомість оцінювання, додаток до диплому та інше). Можливість надавати відкриті курси для самонавчання й привабливості для абітурієнтів. Можливість комерційного доступу до дистанційних курсів.

Наглядова Рада ХНУРЕ

Відповідно до Закону України “Про вищу освіту” в Харківському національному університеті радіоелектроніки наказом МОН України від 09.10.2020 № 1249 створена Наглядова рада Основною метою її діяльності є проведення незалежної оцінки результатів наукової (науково-технічної, науково-педагогічної, науково-організаційної) діяльності університету

Реконструкція
футбольного
поля

Реформуванн
я наукової
бібліотеки

Програма
заохочення
викладачів

ПЕРЕЛІК
галузей знань і спеціальностей, за якими здійснюється
підготовка здобувачів вищої освіти

Шифр і найменування галузі знань*	Код і найменування спеціальності	Код і найменування відповідної деталізованої галузі за Міжнародною стандартною класифікацією освіти	
11 Математика та статистика	113 Прикладна математика	0588 0613	Inter-disciplinary programmes and qualifications involving natural sciences, mathematics and statistics Software and applications development and analysis

ISCED

Шифр і найменування галузі знань*	Код і найменування спеціальності	Код і найменування відповідної деталізованої галузі за Міжнародною стандартною класифікацією освіти	
12 Інформаційні технології	121 Інженерія програмного забезпечення	0613	Software and applications development and analysis
	122 Комп'ютерні науки		
	123 Комп'ютерна інженерія	0612 0714	Database and network design and administration Electronics and automation
	124 Системний аналіз	0688	Inter-disciplinary programmes and qualifications involving Information and Communication Technologies (ICTs)
	125 Кібербезпека	0612	Database and network design and administration
126 Інформаційні системи та технології		0611	Computer use
		0612	Database and network design and administration

ISCED

Шифр і найменування галузі знань*	Код і найменування спеціальності	Код і найменування відповідної деталізованої галузі за Міжнародною стандартною класифікацією освіти	
15 Автоматизація та приладобудування	151 Автоматизація та комп'ютерно-інтегровані технології	0714	Electronics and automation
	152 Метрологія та інформаційно-вимірювальна техніка	0714 0788	Electronics and automation Inter-disciplinary programmes and qualifications involving engineering, manufacturing and construction
	153 Мікро- та наносистемна техніка	0714 0788	Electronics and automation Inter-disciplinary programmes and qualifications involving engineering, manufacturing and construction
16 Хімічна та біоінженерія	163 Біомедична інженерія	0588	Inter-disciplinary programmes and qualifications involving natural sciences, mathematics and statistics

ISCED

Шифр і найменування галузі знань*	Код і найменування спеціальності	Код і найменування відповідної деталізованої галузі за Міжнародною стандартною класифікацією освіти	
17 Електроніка та телекомунікації	171 Електроніка	0714	Electronics and automation
	172 Телекомунікації та радіотехніка		
	173 Авіоніка	0716	Motor vehicles, ships and aircraft
18 Виробництво та технології	186 Видавництво та поліграфія	0211	Audio-visual techniques and media production
		0611	Computer use

* Встановлення відповідності галузі знань Міжнародній стандартній класифікації освіти здійснюється лише шляхом встановлення відповідності спеціальності галузі Міжнародній стандартній класифікації освіти.

KPI

У формулі фінансування
ЗВО буде враховано
працевлаштування
випускників

Відповідно, ці зміни
будуть відображені у
системі KPI кафедр



КАБІНЕТ МІНІСТРІВ УКРАЇНИ

ПОСТАНОВА

від 07 липня 2021 р. № 709

Київ

Про внесення змін до постанови Кабінету Міністрів України від 24 грудня 2019 р. № 1146

Кабінет Міністрів України **постановляє:**

Внести до постанови Кабінету Міністрів України від 24 грудня 2019 р. № 1146 "Про розподіл видатків державного бюджету між закладами вищої освіти на основі показників їх освітньої, наукової та міжнародної діяльності" (Офіційний вісник України, 2020 р., № 4, ст. 213) зміни, що додаються.

Прем'єр-міністр України

Д. ШМИГАЛЬ

Акредитація

За період з 09.2020 по 09.2021 акредитовано **вісім** освітніх програм:

за першим (бакалаврським) рівнем вищої освіти п'ять освітніх програм:

а) ОПП «Комп'ютерні інтелектуальні технології» зі спеціальності 123 «Комп'ютерна інженерія» (рішення про акредитацію № 22(41) від 15.12.2020 НАЗЯВО);

б) ОПП першого рівня вищої освіти зі спеціальності 126 «Інформаційні системи та технології»:

- ОПП «Інформаційні системи та технології» (рішення про акредитацію № 10(53) від 22.06.2021 НАЗЯВО);

- ОПП «Інформаційні системи в медицині» (рішення про акредитацію № 10(53) від 22.06.2021 НАЗЯВО);

- ОПП «Інформаційні технології Інтернету речей» (рішення про акредитацію № 10(53) від 22.06.2021 НАЗЯВО);

в) ОПП «Вбудовані системи авіоніки» зі спеціальності 173 «Авіоніка» (рішення про акредитацію №9 (52) 08.06.2021 НАЗЯВО);

за третім (освітньо-науковим) рівнем вищої освіти три освітні програми:

- ОНП «Комп'ютерна інженерія» зі спеціальності 123 «Комп'ютерна інженерія»;

- ОНП «Електроніка» за спеціальністю 171 «Електроніка»;

- ОНП «Телекомунікації та радіотехніка» за спеціальністю 172 «Телекомунікації та радіотехніка»

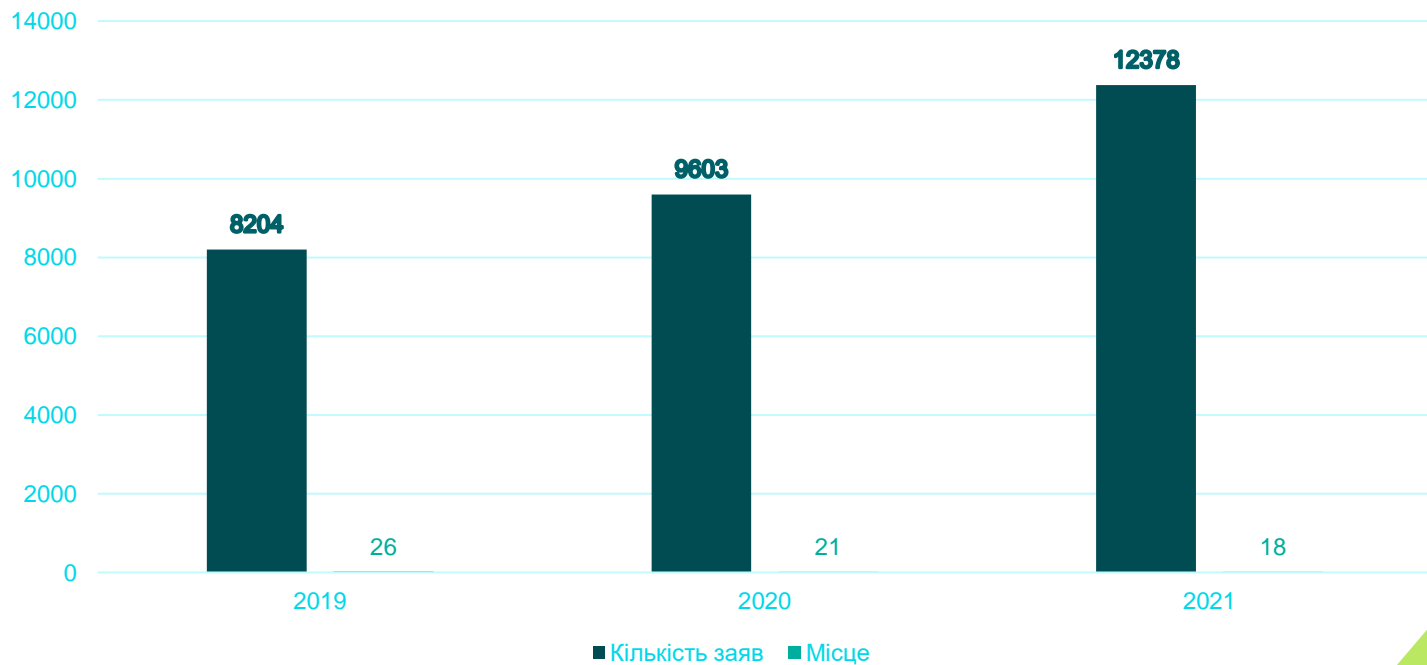


Результати вступної кампанії - 2021

Let's start with the First of the best!

Назва закладу вищої освіти (відокремленого структурного підрозділу закладу вищої освіти)	Інформація для розрахунку мінімального розміру плати за 1 рік навчання за контрактом для дешової форми здобуття вищої освіти, який заклад вищої освіти може встановити для осіб, зарахованих у 2021 році***			
	БАКАЛАВР	МАГІСТР	70% величини індикативної собівартості	100% величини індикативної собівартості у 2021 році
Львівський національний університет імені Івана Франка	22175	28828	22175	31679
Національний авіаційний університет	25817	33562	25817	36881
Національний аерокосмічний університет ім. М. С. Жуковського "Харківський авіаційний інститут"	29925	29925	32489	46413
Національний технічний університет "Харківський політехнічний інститут"	27676	29925	27676	39537
Національний університет "Києво-Могилянська академія"	23683	30787	23683	33832
Національний університет "Львівська політехніка"	30059	30920	30059	42941
Сумський державний університет	19840	25792	19840	28343
Українська інженерно-педагогічна академія	25783	29925	25783	36833
Український державний університет залізничного транспорту	21019	27325	21019	30028
Харківський національний автомобільно-дорожній університет	17647	22941	17647	25210
Харківський національний аграрний університет ім. В.В. Докучаєва	29925	29925	32256	46080
Харківський національний економічний університет імені Семена Кузнеця	25632	29925	25632	36617
Харківський національний педагогічний університет імені Г.С. Сковороди	24828	29925	24828	35469
Харківський національний університет будівництва та архітектури	25680	29925	25680	36685
Харківський національний університет імені В.Н. Каразіна	25544	29925	25544	36491
Харківський національний університет міського господарства імені О.М. Бекетова	19106	24838	19106	27294
Харківський національний університет радіоелектроніки	19789	25726	19789	28270

Кількість поданих заяв до ХНУРЕ за даними інформаційної системи «Вступ.ОСВІТА.УА»



100 найпопулярніших закладів вищої освіти за кількістю заяв від абітурієнтів

№	Заклад вищої освіти	Регіон	Кількість заяв
1	Київський національний університет імені Тараса Шевченка	Київ	54008
2	Львівський національний університет імені Івана Франка	Львівська область	47301
3	Національний технічний університет України «Київський політехнічний інститут імені Ігоря Сікорського»	Київ	46215
4	Національний авіаційний університет	Київ	38975
5	Національний університет "Львівська політехніка"	Львівська область	37331
6	Харківський національний університет імені В.Н. Каразіна	Харківська область	32421
7	Київський національний торговельно-економічний університет	Київ	29797
8	Державний вищий навчальний заклад "Київський національний економічний університет імені Вадима Гетьмана"	Київ	26106
9	Національний педагогічний університет імені М.П. Драгоманова	Київ	20811
10	Київський університет імені Бориса Грінченка	Київ	18361
11	Національний технічний університет "Харківський політехнічний інститут"	Харківська область	18067
12	Національний університет біоресурсів і природокористування України	Київ	17658
13	Державний вищий навчальний заклад "Прикарпатський національний університет імені Василя Стефаника"	Івано-Франківська область	16654
14	Дніпровський національний університет імені Олеся Гончара	Дніпропетровська область	15232
15	Чернівецький національний університет імені Юрія Федьковича	Чернівецька область	14905
16	Національний університет "Киево-Могилянська академія"	Київ	12869
17	Харківський національний економічний університет імені Семена Кузнеця	Харківська область	12432
18	Харківський національний університет радіоелектроніки	Харківська область	12378
19	Національний технічний університет "Дніпровська політехніка"	Дніпропетровська область	11600
20	Державний вищий навчальний заклад "Ужгородський національний університет"	Закарпатська область	11387

1 2 3 7 8

Заяв було подано до ХНУРЕ у 2021 році!

До навчальних закладів подано більше 1 млн 700 тисяч заяв від вступників

ХНУРЕ посів 18 місце серед українських ЗВО



ХНУРЕ – заяви, прохідні бали 2021, кількість рекомендованих

Спеціальність / спеціалізація	Усього подано заяв	Допущено до конкурсу	Суперобсяг	Фіксований обсяг	Усього рекомендовано	Рекомендовано за широким конкурсом	Мін.бал (ШК)	Сер.бал (ШК)
051 Економіка	166	61	3 292		3	3	187.935	193.264
113 Прикладна математика	132	83	8 856		19	19	171.258	182.285
121 Інженерія програмного забезпечення	1 284	776	2 041		170	156	190.740	194.854
122 Комп'ютерні науки	3 340	2 061	8 856		255	251	182.886	190.496
123 Комп'ютерна інженерія	1 178	819	8 856		180	176	176.358	182.174
124 Системний аналіз	333	174	8 856		23	22	180.926	189.213
125 Кібербезпека	2 103	1 127	8 856		91	87	174.522	182.916
126 Інформаційні системи та технології	461	204	8 856		17	17	174.726	179.856
151 Автоматизація та комп'ютерно-інтегровані технології	829	571	8 856		87	87	170.850	178.097
152 Метрологія та інформаційно-вимірвальна техніка	170	122	638		15	15	149.583	159.085
153 Мікро- та наносистемна техніка	125	89	638		17	17	148.205	158.477
163 Біомедична інженерія	220	126	559		6	6	181.713	188.929
171 Електроніка	342	229	1 315		29	29	160.293	172.790
172 Телекомунікації та радіотехніка	751	563	1 315		104	104	157.131	168.998
173 Авіоніка	95	66	1 315		11	10	157.829	168.414
186 Видавництво та поліграфія	496	333	240		43	41	176.348	186.531

Спеціальності - лідери

ЗАЯВИ ВСТУПНИКІВ ЗА ЗАКЛАДАМИ ОСВІТИ
(122) КОМП'ЮТЕРНІ НАУКИ
ХАРКІВСЬКА ОБЛАСТЬ ОБЛАСТЬ

Назва закладу	Усього заяв	Заяв на бюджет	Середній конкурсний бал
Харківський національний університет радіоелектроніки	3 434	2 161	173.6
Національний технічний університет "Харківський політехнічний інститут"	2 850	1 700	163.6
Харківський національний університет імені В.Н. Каразіна	2 053	1 028	165.7
Національний аерокосмічний університет ім. М. Є. Жуковського "Харківський авіаційний інститут"	839	399	158.5
Харківський національний економічний університет імені Семена Кузнеця	759	397	158.5
Харківський національний університет міського господарства імені О.М. Бекетова	486	224	153.2
Харківський національний автомобільно-дорожній університет	446	135	150.1
Харківський національний університет будівництва та архітектури	209	82	150.8
Українська інженерно-педагогічна академія	159	86	150.5

Офіційна статистика з ЄДЕБО: позиції спеціальностей ХНУРЕ серед ЗВО Харківщини за результатами подання заяв, поданням заяв на бюджетні місця та середнім балом вступників у 2021 році.

Спеціальність 113 - 3 місце.

Спеціальність 121 - 2 місце за загальною кількістю заяв, 1 місце за кількістю бюджетних заяв та найвищий середній бал вступників!

Спеціальність 122 - 1 місце!

Спеціальність 123 - 2 місце.

Спеціальність 124 - 1 місце!

Спеціальність 125 - 1 місце!

Спеціальність 126 - 1 місце!

Спеціальність 151 - 1 місце!

Спеціальність 152 - 1 місце!

Спеціальність 153 - 2 місце.

Спеціальність 163 - 2 місце.

Спеціальність 171 - 1 місце!

Спеціальність 172 - 1 місце!

Спеціальність 173 - 1 місце!

Спеціальність 186 - 1 місце!

Спеціальність 186 - №1 в Україні

ЗАЯВИ ВСТУПНИКІВ ЗА ЗАКЛАДАМИ ОСВІТИ (186) ВИДАВНИЦТВО ТА ПОЛІГРАФІЯ

Регіон	Назва закладу	Усього заяв	Заяв на бюджет	Середній конкурсний бал
Харківська область	Харківський національний університет радіоелектроніки	524	348	157.3
КИЇВ	Національний технічний університет України «Київський політехнічний інститут імені Ігоря Сікорського»	377	249	160.1
Харківська область	Харківський національний економічний університет імені Семена Кузнеця	340	236	163.8
Харківська область	Національний технічний університет "Харківський політехнічний інститут"	304	207	162.8
КИЇВ	Національний авіаційний університет	293	179	161.2
Львівська область	Українська академія друкарства	269	186	164.4
Львівська область	Національний університет "Львівська політехніка"	248	201	176.5
КИЇВ	Національний університет харчових технологій	183	92	154.9
Чернівецька область	Чернівецький національний університет імені Юрія Федьковича	97	85	166.0
Дніпропетровська область	Державний вищий навчальний заклад "Український державний хіміко-технологічний університет"	69	48	154.3
Черкаська область	Черкаський державний технологічний університет	25	17	157.9

ТОП 10 університетів України за наданими рекомендаціями на бюджет



МІНІСТЕРСТВО
ОСВІТИ І НАУКИ
УКРАЇНИ

№	НАЗВА ЗАКЛАДУ	КІЛЬКІСТЬ РЕКОМЕНДАЦІЙ
1	Національний технічний університет України «Київський політехнічний інститут імені Ігоря Сікорського»	4111
2	Київський національний університет імені Тараса Шевченка	3250
3	Національний університет «Львівська політехніка»	2728
4	Львівський національний університет імені Івана Франка	2625
5	Національний авіаційний університет	1429
6	Харківський національний університет імені В.Н. Каразіна	1341
7	Національний університет біоресурсів і природокористування України	1280
8	Національний технічний університет «Харківський політехнічний інститут»	1234
9	Харківський національний університет радіоелектроніки	1081
10	Чернівецький національний університет імені Юрія Федьковича	1030

Серед
технічних
ЗВО –
ХНУРЕ
на 5 місці
в Україні

Прохідні бали на місця держзамовлення

№	Спец.	Освітня програма	Бал 2019	Бал 2020	Бал 2021
1	51	Економічна кібернетика (ЕК)	183.19	184.82	187.94
2	113	Прикладна математика (ПМ)	174.42	174.52	171.26
3	121	Програмна інженерія	187.88	188.39	190.74
4	122	Інформатика (ІНФ)	176.97	181.05	185.54
5	122	Інформаційні технології управління (ІТУ)	175.64	179.83	182.89
6	122	Комп'ютерні науки та технології (КНТТ)	186.35	186.86	189.87
7	122	Штучний інтелект	185.03	186.86	189.72
8	123	Комп'ютерна інженерія (КІ)	172.69	172.89	176.36
9	124	Системний аналіз (СА)	171.97	173.75	180.93
10	125	Безпека інформаційних і комунікаційних систем (БІКС)	171.16	172.34	178.96
11	125	Системи технічного захисту інформації (СТЗІ)	171.77	166.06	174.52
12	125	Управління інформаційною безпекою (УБ)	174.62	176.00	183.14
13	126	Інформаційні технології інтернету речей	171.16	172.79	174.73
14	151	Системна інженерія (СІ)	154.92	162.82	170.85
15	151	Автоматизація та комп'ютерно-інтегровані технології (АКІТ)	154.81	160.64	170.94
16	152	Інженерія оптоінформаційних та лазерних систем (ІОЛС)	135.1	138.79	149.58
17	152	Якість продукції, процесів та програмного забезпечення	132.86	138.17	158.30
18	153	Мікро- та наноелектроніка (МН)	148.21	142.65	148.21
19	163	Біомедична інженерія (БМІ)	183.27	176.21	181.72
20	171	Електронні пристрої та системи (ЕПС)	147.9	144.82	160.29
21	171	Системи, технології і комп'ютерні засоби мультимедіа	164.12	170.16	171.46
22	172	Радіотехніка (РТ)	151.83	144.98	158.35
23	172	Медіаінженерія (МІ)	157.79	175.46	177.39
26	172	Інфокомунікаційна інженерія	144.15	145.97	157.13
27	172	Інформаційно-мережна інженерія	143.84	155.35	158.25
28	172	Радіоелектронні засоби вбудованих систем		144.59	157.20
29	173	Вбудовані системи авіоніки	145.197	142.9	157.83
30	876	Видавничо-поліграфічна справа (ВПС)	168.86	176.14	176.35



22 із 30 освітніх програм ХНУРЕ у 2021 році отримали максимальне держзамовлення

Виконання держзамовлення та прохідні бали 2021

№	Спец	Освітня програма	Бал	Рек. осіб	Макс
1	51	Економічна кібернетика (ЕК)	187.935	3	5
2	113	Прикладна математика (ПМ)	171.258	19	19
3	121	Програмна інженерія	190.740	170	170
4	122	Інформатика (ІНФ)	185.538	60	60
5	122	Інформаційні технології управління (ІТУ)	182.886	60	60
6	122	Комп'ютерні науки та технології (КНТТ)	189.873	60	60
7	122	Штучний інтелект	189.720	75	75
8	123	Комп'ютерна інженерія (КІ)	176.358	180	180
9	124	Системний аналіз (СА)	180.926	23	23
10	125	Безпека інформаційних і комунікаційних систем (БІКС)	178.959	45	45
11	125	Системи технічного захисту інформації (СТЗІ)	174.522	23	23
12	125	Управління інформаційною безпекою (УБ)	183.141	23	23
13	126	Інформаційні технології інтернету речей	174.726	17	17
14	151	Системна інженерія (СІ)	170.850	41	55
15	151	Автоматизація та комп'ютерно-інтегровані технології (АКІТ)	170.938	46	52
16	152	Інженерія оптоінформаційних та лазерних систем (ІОЛС)	149.583	6	8
17	152	Якість продукції, процесів та програмного забезпечення	158.304	9	9
18	153	Мікро- та наноелектроніка (МН)	148.205	17	17
19	163	Біомедична інженерія (БМІ)	181.717	6	6
20	171	Електронні пристрої та системи (ЕПС)	160.293	12	12
21	171	Системи, технології і комп'ютерні засоби мультимедіа	171.458	17	17
22	172	Радіотехніка (РТ)	158.349	8	10
23	172	Медіаінженерія (МІ)	177.388	17	17
26	172	Інфокомунікаційна інженерія	157.131	43	43
27	172	Інформаційно-мережна інженерія	158.245	27	43
28	172	Радіоелектронні засоби вбудованих систем	157.204	9	15
29	173	Вбудовані системи авіоніки	157.829	11	15
30	876	Видавничо-поліграфічна справа (ВПС)	176.348	43	43
		Всього		1070	1122

Не виконали максимальне держзамовлення

№	Спеціальність	Освітня програма	Бал	Рекомендовано осіб	Макс обсяг
1	51	Економічна кібернетика	187,935	3	5
2	151	Системна інженерія	170,850	41	55
3	151	Автоматизація та комп'ютерно-інтегровані технології	170,938	46	52
4	152	Інженерія оптоінформаційних та лазерних систем	149,583	6	8
5	172	Радіотехніка	158,349	8	10
6	172	Інформаційно-мережна інженерія	158,245	27	43
7	172	Радіoeлектронні засоби вбудованих систем	157,204	9	15
8	173	Вбудовані системи авіоніки	157,829	11	15


Найкращі заклади освіти Харкова

Назва закладу освіти	Місце	Місце у загальному рейтингу	ТОП 200 Україна	Бал ЗНО на контракт	Scopus	Підсумковий бал
<u>Харківський національний університет імені В.Н. Каразіна</u>	1	4-5	3	28	2	33
<u>Харківський національний університет радіоелектроніки</u>	2	11-12	12	46	21	79
<u>Харківський національний медичний університет</u>	3	13	43	16	24	83
<u>Національний технічний університет "Харківський політехнічний інститут"</u>	4	24	7	100	11	118
<u>Національний фармацевтичний університет</u>	5	26	32	50	43	125
<u>Національний аерокосмічний університет ім. М. Є. Жуковського "Харківський авіаційний інститут"</u>	6	29-30	20	94	22	136
<u>Харківський національний економічний університет імені Семена Кузнеця</u>	7	46-47	61	49	89	199
<u>Харківський національний університет міського господарства імені О.М. Бекетова</u>	8	52	29	125	75	229
<u>Національний юридичний університет імені Ярослава Мудрого</u>	9	64	71	24	155	250
<u>Харківський національний університет Повгряних Сил імені Івана Кожедуба</u>	10	65	124	81	52	257



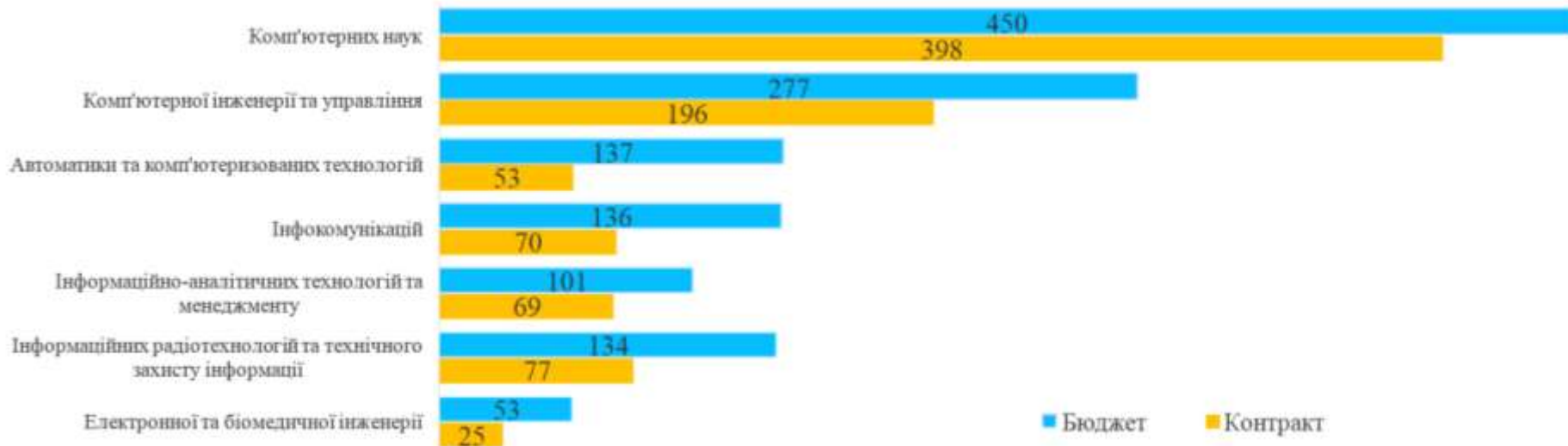
Прийом до магістратури

Коефіцієнт ХНУРЕ, що
враховує наукометричні
публікації (Scopus та WOS)
1,37



Контингент 1 курсу по факультетам

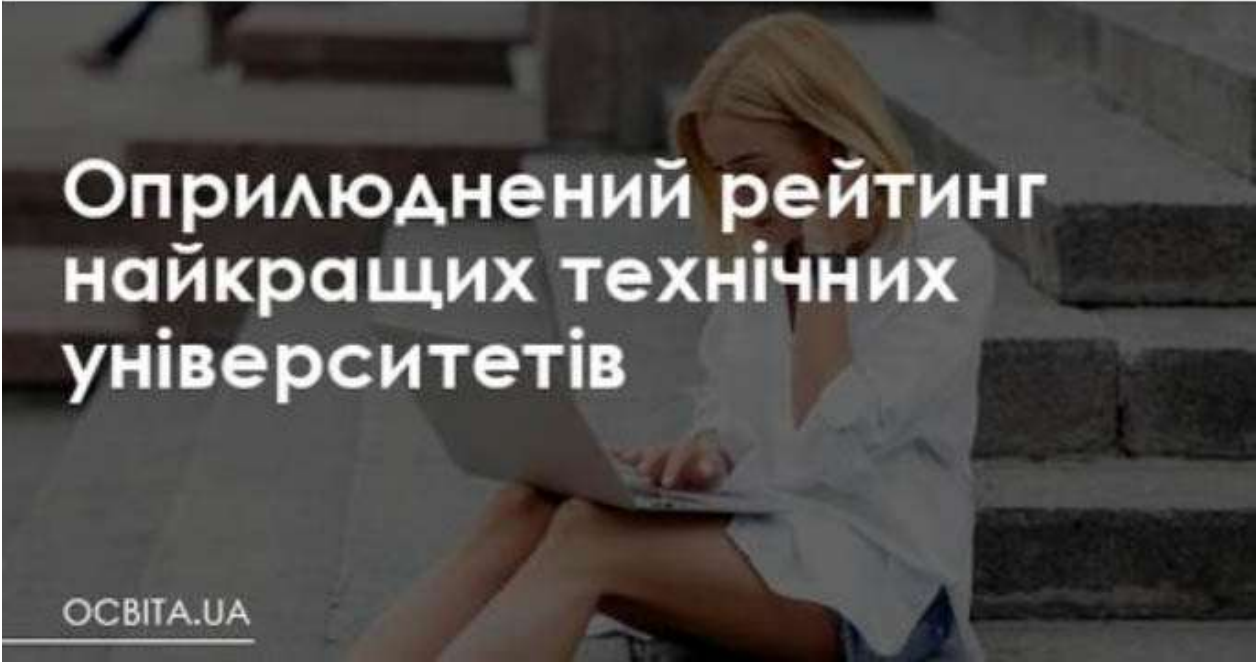
КІЛЬКІСТЬ ЗАРАХОВАНИХ ЗА ФАКУЛЬТЕТАМИ 2021



Результати прийому на 1 курс - бакалаврат

Вступна кампанія 2021 триває, розпочинається другий прийом до магістратури

Найкращими технічними університетами України визнано НТУУ «Київський політехнічний інститут ім. Сікорського», Національний університет «Львівська політехніка» та Харківський національний університет радіоелектроніки. Саме ці університети очолили трійку найкращих технічних закладів вищої освіти Консолідованого рейтингу вишів в 2021 році, що оприлюднений Освіта.уа.



Оприлюднений рейтинг найкращих технічних університетів

ОСВІТА.UA



Рейтинги університетів

Позиції ХНУРЕ у світових
та національних рейтингах

Позиції ХНУРЕ у світових рейтингах

Times Higher Education
World University
Rankings

801-1000

3 в Україні



SCIImago Institutions
Rankings

844

27 в Україні



QS EECA

251-300

12 в Україні



U-Multirank

3 в Україні



THE Impact Rankings

1001+

6 в Україні



GreenMetric World
University Rankings

716

13 в Україні



Webometrics Ranking of
World Universities

2496

9 в Україні

RANKING WEB
OF UNIVERSITIES

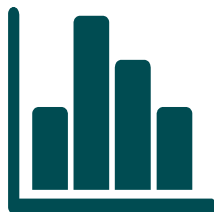
Позиції ХНУРЕ у національних рейтингах

Scopus

21 місце серед 190 ЗВО,
у т.ч. за кількістю статей – 10 місце, за кількістю цитувань – 15 місце

Рейтинг вишів від журналу “Деньги”

8 місце



ТОП-200

12 місце

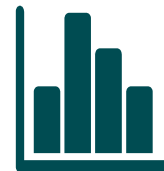
Рейтинг

технічних ЗВО

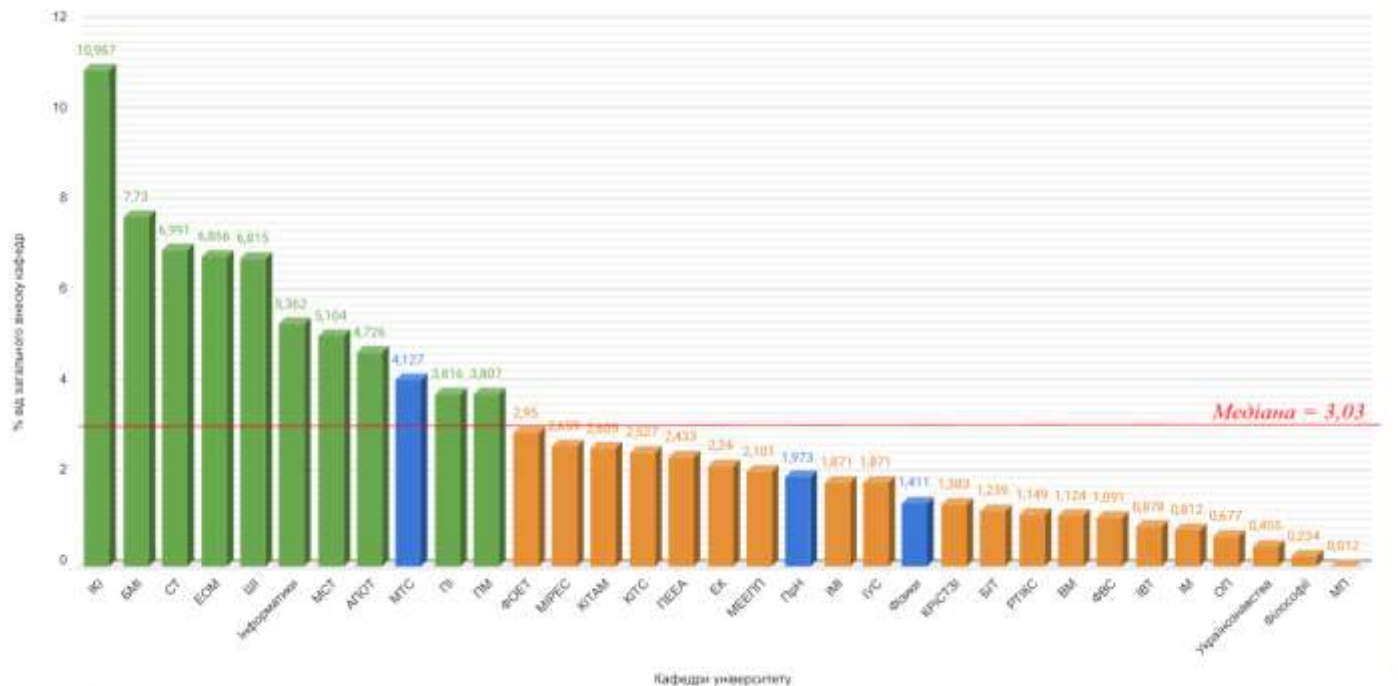
3 місце

Консолідований рейтинг

11-12 місце серед 242 ЗВО



З метою покращення вебметричних показників університету у грудні 2020 року запроваджено вебметричний рейтинг кафедр ХНУРЕ



Групи індикаторів:

- відвідуваність сайту кафедри
- кількість цитувань у Google Scholar
- показники НМБ Scopus

Підтримка позицій ХНУРЕ у світових рейтингах

THE World University Rankings


SCImago Institutions Rankings

THE Impact Rankings

Webometrics Ranking of World Universities

U-Multirank

QS EECA



RANKING WEB OF UNIVERSITIES



Дані THE

Дані SCImago

Дані IR

Дані WEB

Дані U-M

Дані QS

Вихідні дані для участі у світових і національних рейтингах ХНУРЕ

Підтримка позицій ХНУРЕ у світових рейтингах

THE World University Rankings

SCImago Institutions Rankings

THE Impact Rankings

Webometrics Ranking of World Universities

U-Multirank

QS EECA

Дані THE

Дані SCI

Дані IR

Дані WEB

Дані U-M

Дані QS

Вихідні дані для участі ХНУРЕ у світових і національних рейтингах

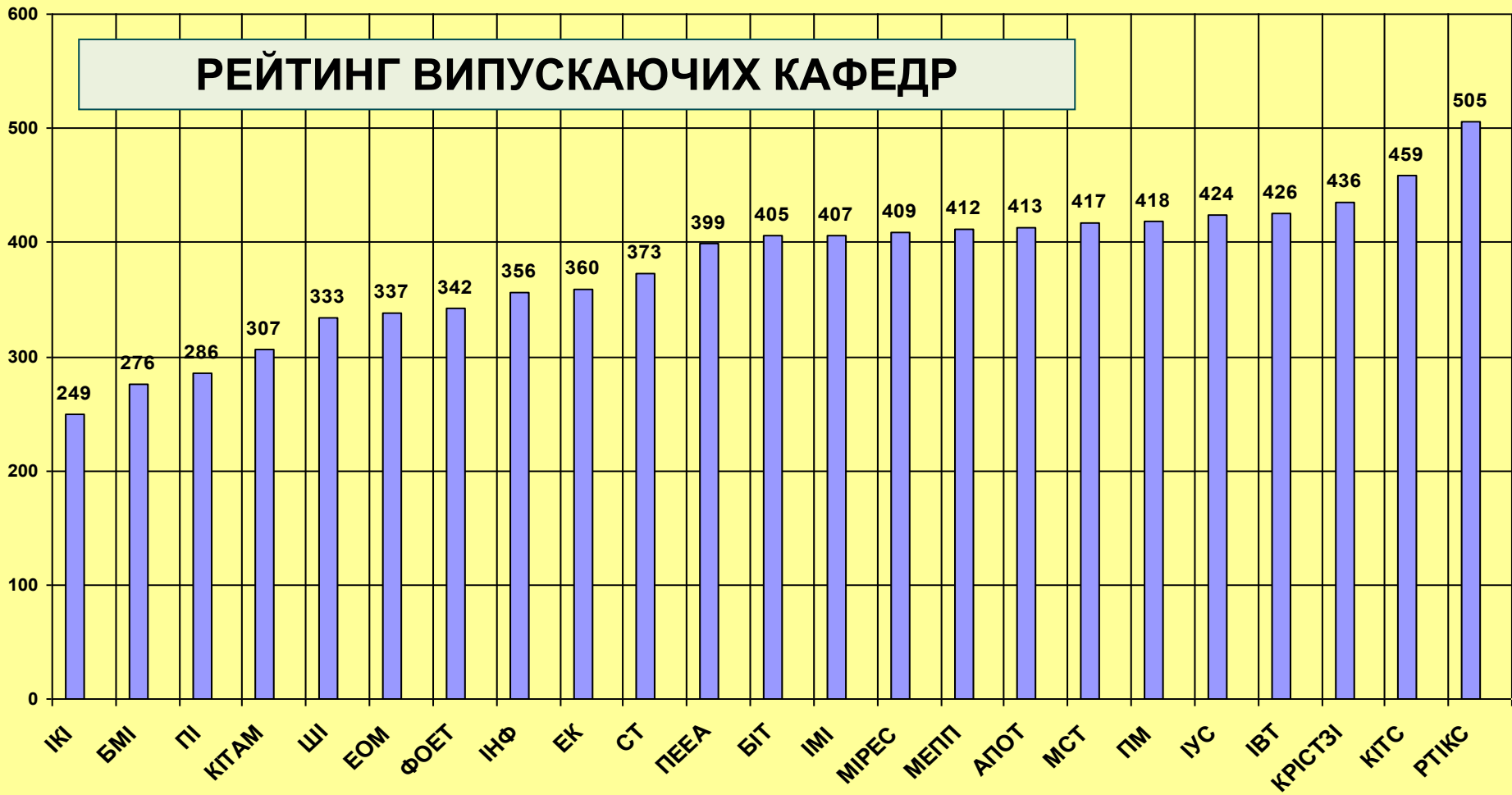
Рейтинг кафедр

KPI

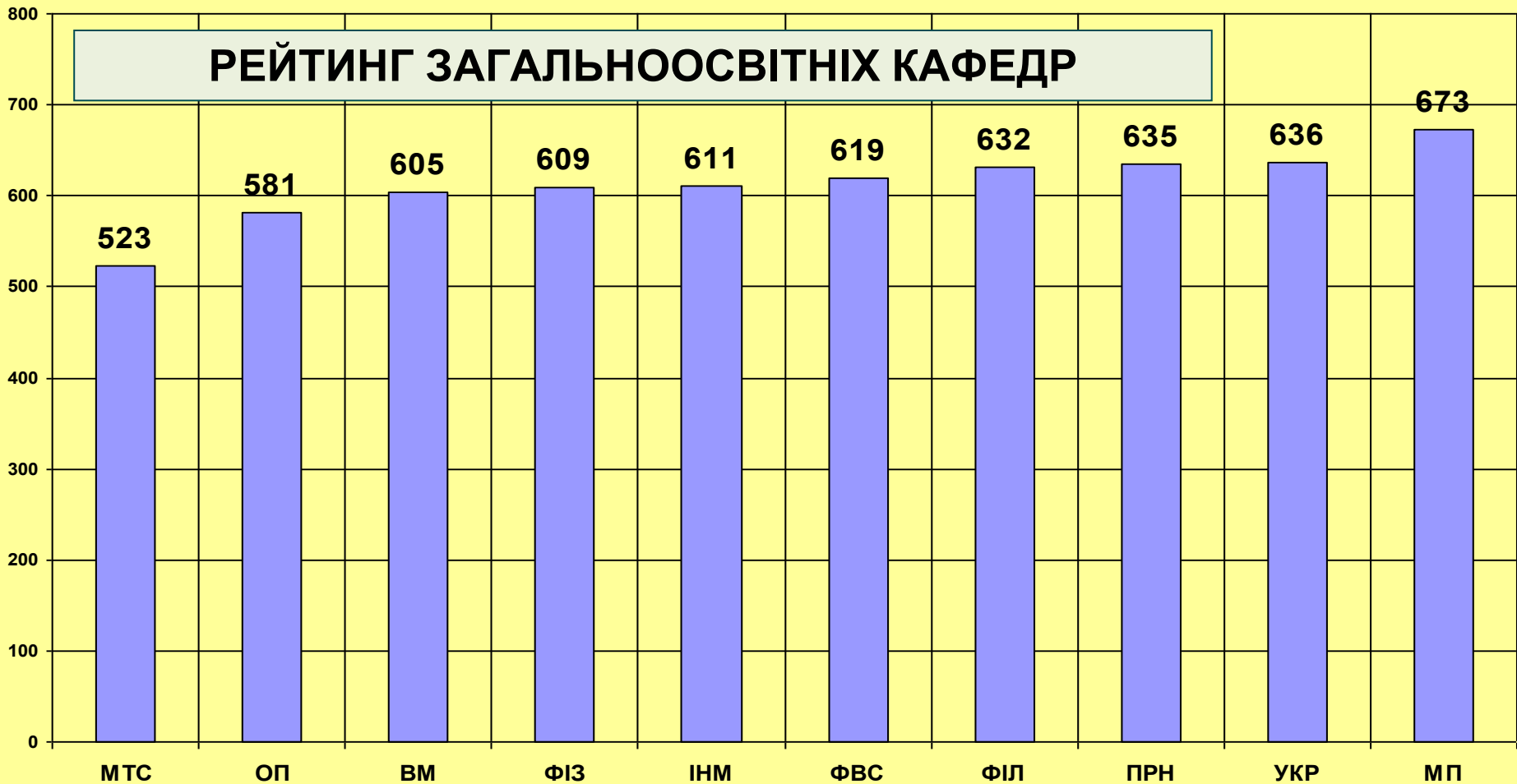
ВебOMETричний рейтинг кафедр

Рейтинг публікаційної активності

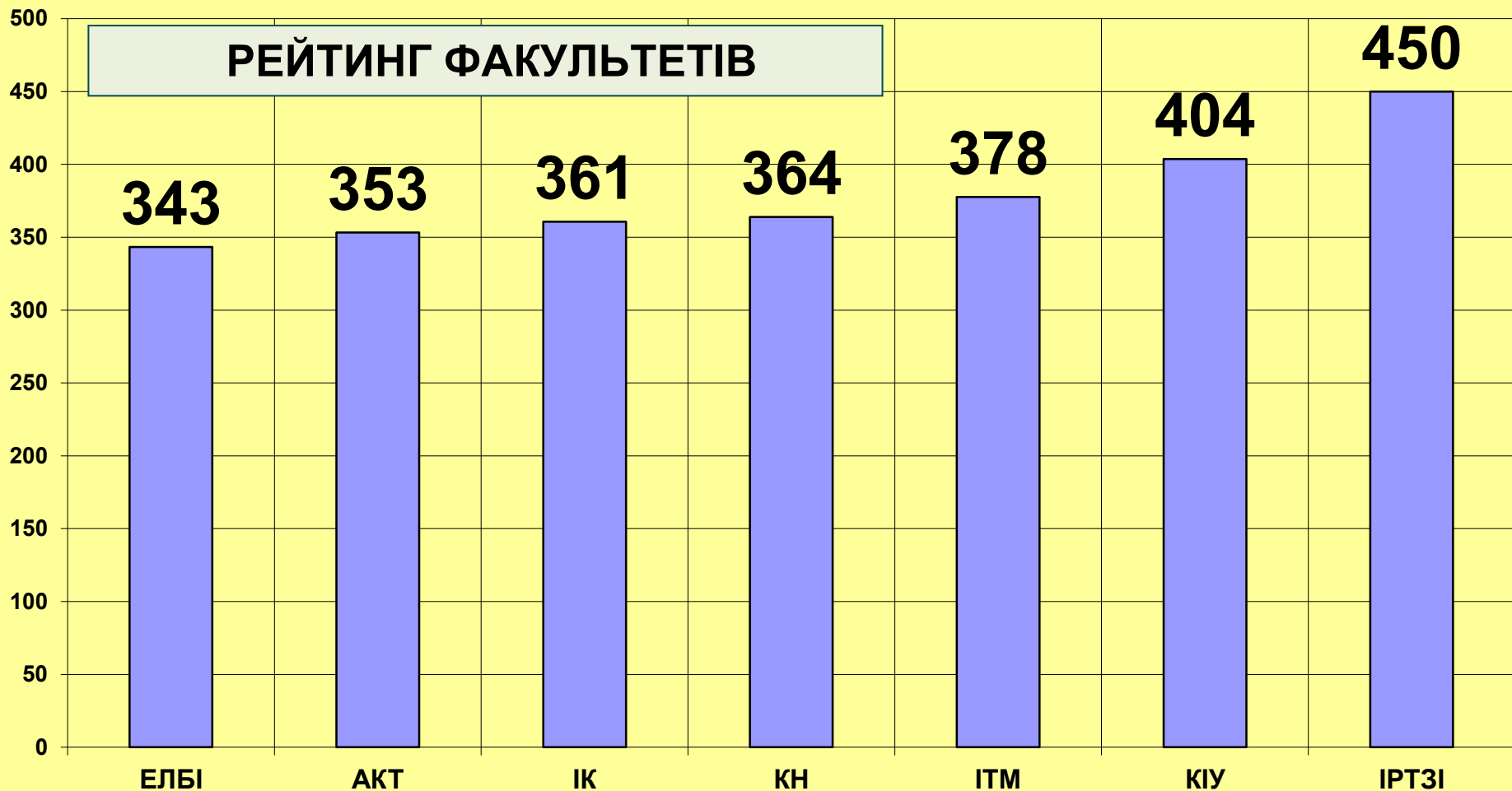
РЕЙТИНГ ВИПУСКАЮЧИХ КАФЕДР



РЕЙТИНГ ЗАГАЛЬНООСВІТНІХ КАФЕДР



РЕЙТИНГ ФАКУЛЬТЕТІВ



Консолідований рейтинг ХНУРЕ

КРІ

КРІ	Кафедра
11,72	БМІ
9,90	ІКІ
8,78	СТ
7,46	ШІ
7,29	ЕОМ
6,32	ПІ
5,65	ФОЕТ
4,18	ПМ
3,68	КІТАМ
3,34	БІТ
3,16	МІРЕС
2,87	АПОТ
2,81	ІМІ
2,52	МСТ
2,50	ІНФ
2,01	ЕК
1,70	КІТС

КРІ	Кафедра
1,65	ІУС
1,65	КРІСТЗІ
1,64	ІВТ
1,37	ВМ
1,34	МЕПП
1,28	РТІКС
1,26	ПЕЕА
1,09	МТС
0,93	ФІЗ
0,83	ПРН
0,23	ІНМ
0,20	ОП
0,19	ФІЛ
0,17	ФВС
0,15	МП
0,10	УКР
0,05	СІ

Рейтинг кафедр

Місце	Кафедра
1	ІКІ
2	БМІ
3	ПІ
4	КІТАМ
5	ШІ
6	ЕОМ
7	ФОЕТ
8	ІНФ
9	ЕК
10	СТ
11	ПЕЕА
12	МСТ
13	БІТ
14	ІМІ
15	МІРЕС
16	МЕПП
17	АПОТ

Місце	Кафедра
18	ПМ
19	ІУС
20	ІВТ
21	КРІСТЗІ
22	КІТС
23	РТІКС
24	МТС
25	ОП
26	ВМ
27	ФІЗ
28	ІНМ
29	ФВС
30	ФІЛ
31	ПРН
32	УКР
33	МП
34	СІ

Консолідований рейтинг ХНУРЕ

Вебметричний рейтинг

Місце	Кафедра	Місце	Кафедра
1	ІКІ	18	МЕПП
2	БМІ	19	ПРН
3	СТ	20	ІМІ
4	ЕОМ	21	ІУС
5	ШІ	22	ФІЗ
6	ІНФ	23	КРІСТЗІ
7	МСТ	24	БІТ
8	АПОТ	25	РТІКС
9	МТС	26	ВМ
10	ПІ	27	ФВС
11	ПМ	28	ІВТ
12	ФОЕТ	29	ІНМ
13	МІРЕС	30	ОП
14	КІТАМ	31	УКР
15	КІТС	32	ФІЛ
16	ПЕЕА	33	МП
17	ЕК	34	СІ

Консолідований рейтинг (за сумою місць)

Кафедра	Сума місць	Кафедра	Сума місць
ІКІ	4	КІТС	54
БМІ	5	МЕПП	56
ШІ	14	ІУС	58
ЕОМ	15	МТС	58
СТ	16	КРІСТЗІ	63
ПІ	19	ІВТ	68
ФОЕТ	26	РТІКС	71
КІТАМ	27	ВМ	73
ІНФ	29	ФІЗ	75
МСТ	33	ПРН	77
АПОТ	37	ОП	84
ПМ	37	ІНМ	85
МІРЕС	39	ФВС	87
ЕК	42	ФІЛ	92
БІТ	47	УКР	96
ІМІ	47	МП	98
ПЕЕА	51	СІ	102



Результати фінансової діяльності

Розподіл видатків споживання державного бюджету між закладами вищої освіти для підготовки здобувачів вищої освіти на умовах державного замовлення у 2021 році

№	ЗВО	2019	2020	2021
1	Національний технічний університет України «Київський політехнічний інститут імені Ігоря Сікорського»	1116254144,00	1200691857,00	1461263445,00
2	Національний університет "Львівська політехніка"	677729200,00	746705212,00	940243822,00
3	Національний університет біоресурсів і природокористування України	411285900,00	453143718,00	532128935,00
4	Львівський національний університет імені Івана Франка	343895100,00	402231456,00	527381212,00
5	Національний авіаційний університет	362951900,00	394067908,00	482899181,00
6	Національний технічний університет "Харківський політехнічний інститут"	327933800,00	368192049,00	441909986,00
7	Київський національний університет культури і мистецтв	369139300,00	350682335,00	403554272,00
8	Харківський національний університет імені В.Н. Каразіна	258801200,00	297083592,00	342404427,00
9	Харківський національний університет радіоелектроніки	188917800,00	207890245,00	269181435,00
10	Національний аерокосмічний університет ім. М. Є. Жуковського "Харківський авіаційний інститут"	223651500,00	227023527,00	253808916,00
11	Сумський державний університет	167880000,00	201456000,00	248395094,00
12	Ужгородський національний університет	181690800,00	203580479,00	242022315,00

**НАКАЗ МІНІСТЕРСТВА
ОСВІТИ І НАУКИ
УКРАЇНИ
ВІД 13 СЕРПНЯ 2021 Р.
№ 908
ПРО РОЗПОДІЛ
ВИДАТКІВ
СПОЖИВАННЯ
ДЕРЖАВНОГО
БЮДЖЕТУ МІЖ
ЗАКЛАДАМИ ВИЩОЇ
ОСВІТИ ДЛЯ
ПІДГОТОВКИ
ЗДОБУВАЧІВ ВИЩОЇ
ОСВІТИ НА УМОВАХ
ДЕРЖАВНОГО
ЗАМОВЛЕННЯ В 2021
РОЦІ**

Розподіл видатків споживання державного бюджету між закладами вищої освіти для підготовки здобувачів вищої освіти на умовах державного замовлення у 2021 році

ЗГІДНО РОЗПОДІЛУ ОБСЯГІВ ВИДАТКІВ СПОЖИВАННЯ ЗАГАЛЬНОГО ФОНДУ ДЕРЖАВНОГО БЮДЖЕТУ, ПЕРЕДБАЧЕНИХ ЗА БЮДЖЕТНОЮ ПРОГРАМОЮ КПКВК 2201160 «ПІДГОТОВКА КАДРІВ ЗАКЛАДАМИ ВИЩОЇ ОСВІТИ ТА ЗАБЕЗПЕЧЕННЯ ДІЯЛЬНОСТІ ЇХ БАЗ ПРАКТИКИ» НА 2021 РІК, ДЛЯ ЗВО ДЕРЖАВНОЇ ФОРМИ ВЛАСНОСТІ, ЩО ЗНАХОДЯТЬСЯ У СФЕРІ УПРАВЛІННЯ МІНІСТЕРСТВА ОСВІТИ І НАУКИ УКРАЇНИ, ХНУРЕ ОТРИМАВ НА 29% БІЛЬШЕ НІЖ У 2020 РОЦІ.

№	ЗВО	2020	2021	Приріст
1	Національний технічний університет України «Київський політехнічний інститут імені Ігоря Сікорського»	1200691857,00	1461263445,00	1,22
2	Національний університет "Львівська політехніка"	746705212,00	940243822,00	1,26
3	Національний університет біоресурсів і природокористування України	453143718,00	532128935,00	1,17
4	Львівський національний університет імені Івана Франка	402231456,00	527381212,00	1,31
5	Національний авіаційний університет	394067908,00	482899181,00	1,23
6	Національний технічний університет "Харківський політехнічний інститут"	368192049,00	441909986,00	1,20
7	Київський національний університет культури і мистецтв	350682335,00	403554272,00	1,15
8	Харківський національний університет імені В.Н. Каразіна	297083592,00	342404427,00	1,15
9	Харківський національний університет радіоелектроніки	207890245,00	269181435,00	1,29
10	Національний аерокосмічний університет ім. М. Є. Жуковського "Харківський авіаційний інститут"	227023527,00	253808916,00	1,12
11	Сумський державний університет	201456000,00	248395094,00	1,23
12	Ужгородський національний університет	203580479,00	242022315,00	1,19

Загальний фонд

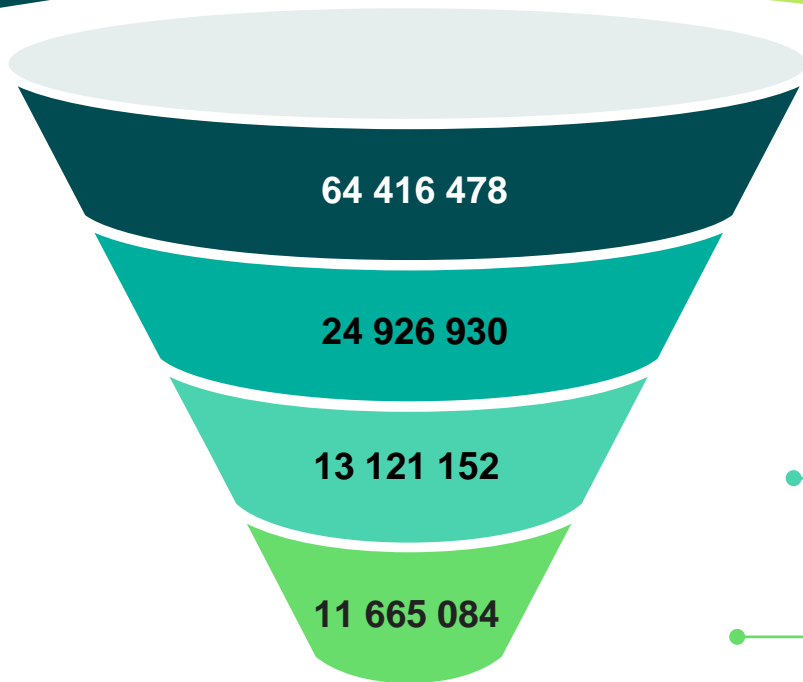
Фінансування (2201160)	2017	2018	2019	2020	2021
Усього	135792500	163979060	197028200	213466345	271228935
Оплата праці	99462600	120991400	142958900	159321500	207414285
Нарахування ЄСВ 22%	21723359	26409065	31242846	35264166	45537600
Комунальні послуги	7459265	9346232	14145179	12333123	8375670
Соціальні виплати (стипендії, сиротам)	7147276	7232363	7137221	1612964	1901380
Інші (матеріали та послуги)			1544054	4934592	8000000
В Т. Ч.					
Без соціальних виплат	128645224	156746697	189890979	211853381	269327555
Оплата праці з нарахуванням	121185959	147400465	174201746	194585665,8	252951885
Фінансування (2201160)	135792500	163979060	197028200	213466345	271228935
Усього	99462600	120991400	142958900	159321500	207414285
Оплата праці	21723359	26409065	31242846	35264166	45537600
Нарахування ЄСВ 22%	7459265	9346232	14145179	12333123	8375670
Комунальні послуги	7147276	7232363	7137221	1612964	1901380
Соціальні виплати (стипендії, сиротам)			1544054	4934592	8000000

Спеціальний фонд

	2017	2018	2019	2020	2021
Надходження коштів до спеціального фонду, у т.ч.	89357700	100875000	95434600	103985996	113640887
- навчання студентів-громадян України за контрактом	16713400	25167500	29914300	39179300	42018718
- навчання студентів- іноземних громадян за контрактом	34144500	36030200	34320100	37454200	42073933
- підготовка слухачів (іноземних громадян) довузівської підготовки	15281100	11907500	5400400	4908400	5884671
- перепідготовка фахівців у центрі післядипломної освіти навчаються	1099300	1339500	1876200	1671896	1661718
- підготовка слухачів (громадян України) на Підготовчому відділенні	1882800	2087100	2325400	1985600	2031442
- ЛКЦІМ	353100	403400	616500	300700	308250
- проживання в гуртожитках	14070600	16346200	15069900	15107400	16714476
- послуги їдальні ХНУРЕ	2956800	2830300	2786400	533500	300155
- оренда	1287000	1624300	1268500	2032300	2051618
- інші надходження	1569100	3139000	1856900	812700	595906
Видатки	90994985	99229148	97034349	77300924	102207922
Оплата праці	46543429	47977977	55778944	46635098	54153908
Нарахування ЄСВ 22%	10157576	10402477	1301505	10253652	11914260
Комунальні послуги	15168054	15276708	15053200	11791900	23812566
Предмети, матеріали, обладнання та інвентар	5400525	8395482	6483200	2032999	3085090
Оплата послуг (крім комунальних)	6224437	9076564	9095200	4253810	6242098
Капітальні видатки	7500964	8099941	9322300	2333465	3000000
Оплата праці з нарахуванням	56701005	58380453	57080449	56888750	66068168

Фінансування фундаментальних і прикладних досліджень та науково-технічних (експериментальних) розробок, наукових робіт, науково-технічних (експериментальних) розробок молодих вчених закладів вищої освіти, наукових установ та наукових структурних підрозділів установ на 2021 рік

4 місце серед ЗВО регіону



Харківський національний університет імені В.Н. Каразіна

Національний технічний університет "Харківський політехнічний інститут"

Національний аерокосмічний університет ім. М. Є. Жуковського "Харківський авіаційний інститут"

Харківський національний університет радіоелектроніки

НАДХОДЖЕННЯ по КПКВК 2201040



НАДХОДЖЕННЯ по КПКВК 2201040

№	Підрозділ	Сума
1	Науковий парк Синергія	592 700,00
2	Кафедра МТС	134 688,00
3	Кафедра ПІ	5 300,00
4	Кафедра Інформатики	7 500,00
5	Кафедра ПЕЕА	2550,00
6	Кафедра ІМІ	260 850,00
7	Кафедра РТІКС	68 000,00
8	ЦТДН	92 000,00
9	Кафедра ПІ	424 300,00
10	Кафедра СТ	268 600,00
11	ІОЦ	237 500,00
12	Кафедра ЄОМ	3 500,00
13	Кафедра ІВТ	203 350,00
14	Кафедра ЕК	336 881,97
15	Кафедра ШІ	679 686,22



**Наукове товариство
молодих учених ХНУРЕ**

Наукове товариство молодих учених Харківського національного університету радіоелектроніки – орган громадського самоврядування наукової молоді ХНУРЕ

Склад Ради молодих вчених ХНУРЕ: 15 членів

Основна мета

представництво, захист прав та інтересів молодих учених, які навчаються або працюють в ХНУРЕ, зокрема щодо питань наукової та винахідницької діяльності, підтримки наукоємних ідей, інновацій та обміну знаннями



Стипендіати Кабінету Міністрів України
для молодих учених: Ірина Перова, Ірина
Боцман, Яна Носова (2020-2022).

Національний фонд досліджень України

«Новітні (електро)хемілюмінесценційні (біо)сенсорні платформи з лазерно-індукованими функціональними мікро- та наноструктурами»

Науковий керівник проєкту: **Катерина Музика**

Виконавці від ХНУРЕ: **Юрій Жолудов, Дмитро Сніжко**

Молодіжний проєкт

«Розроблення технології (реставрації потужних електровакуумних приладів НВЧ, а також вузлів і елементів їх конструкцій для вторинного використання)»

Виконавець від ХНУРЕ: **Андрій Екезлі**

Еразмус+ Жан Моне

«Єдиний цифровий ринок ЄС: політика, інтеграція та гармонізація»

Координатор: **Колісник Максим**

Виконавці: **Цукан Оксана, Россіхін Василь, Безсонов Олександр**

«Інтеграція рамок та політик ЄС з кібербезпеки в Україні»

Координатор: **Євдокименко Марина**

Виконавці: **Єременко Олександра, Адамов Олександр, Кузьмініх Євгенія**

Підготовка науково-педагогічних кадрів

Кандидатських дисертацій	25
Докторських дисертацій	9

ІТМ	АКТ	КІУ	ЕЛБІ	КН	ІК	ІРТЗІ
2	5	6	2	4	3	3
	1	3	2		2	1

Нагороди співробітників ХНУРЕ



**Валентин
Філатов**

завідувач кафедри ШІ

**Заслужений діяч
науки і техніки**



**Аліна
Міхнова**

доцент кафедри ІУС,
начальник навчального
відділу

**Нагрудний знак «За
наукові та освітні
досягнення»**



**Володимир
Безкоровайний**

професор кафедри СТ

**Нагрудний знак
«Відмінник освіти»**



**Ігор
Захаров**

завідувач кафедри ІВТ

**Нагрудний знак
«Відмінник освіти»**

Нагороди співробітників ХНУРЕ

Державна премія України в галузі освіти



**Олександр
Вечур**

доцент кафедри ПІ

Нагрудний знак «За
наукові та освітні
досягнення»



**Володимир
Чумаков**

професор Кафедри ПЕЕА

Нагрудний знак «За
наукові та освітні
досягнення»



**Олег
Аврунін**



**Ігор
Невлюдов**



**Валерій
Семенець**



**Олександр
Филипенко**

Нагороди співробітників ХНУРЕ

Назва організації чи установи	Вид нагороди	Кількість	ПІБ
Верховна рада	Почесна грамота ВР	2	Соколова Л.В., Тевяшев А.Д.
	Грамота ВР	3	Гребеннік І.В., Лемешко О.В., Чумаченко С.В.
	Стипендія ВР	1	Єременко О.С.
Кабінет Міністрів	Почесна грамота КМ	2	Дудар З.В., Литвин О.Г.
Міністерство освіти і науки	Почесна грамота МОН	3	Коваленко А.А, Олейніков А.М., Аврунін О.Г.
	Грамота МОН	4	Токарева О.В., Турута О.П., Лемешко О.В., Свид І.В.
	Подяка МОН	30	Бондаренко І.М., Ведмідь Г.В., Волощук О.Б., Гнатенко О.С., Обод І.І, Філіпенко І.В., Євдокименко М.О., Єременко О.С., Кирій В.В., Кобилін О.А., Магдаліна І.В., Петров К.Е., Полозова Т.В., Сидоров М.В., Смеляков К.С., Тохтамиш Н.І., Фролов А.В., Штанько В.І., Горелов Д.Ю., Гороховатський В.О., Калюжний М.М., Радівілова Т.А., Снігуров А.В., Волк М.О., Гришко С.В., Дейнеко Ж.В., Турута О.В., Євланов М.В., Іванов В.Г., Шафроненко А.Ю.
ХОДА	Іменна стипендія ім. В.В. Свиридова	2	Єрохін А.Л., Шафроненко А.Ю.
	Іменна стипендія ім. Г.Ф. Проскури	1	Машталір С.В.
Харківська обласна рада	Грамота	2	Ляшенко О.С., Курденко О.В.
	Подяка	2	Іванова О.О., Штефан Н.В.
Харківська міська рада	Почесна грамота	2	Перова І.Г., Рябова Н.В.
	Подяка	3	Галкін П.В., Ляшенко В.В., Медведєв Є.О.

Підтримка позицій ХНУРЕ у світових рейтингах

Пропозиції комісії по розподілу надбавок та доплат щодо матеріального стимулювання

Види стимулювання	Заплановано		Пропозиції	
	місяць	сума	місяць	сума
КРІ (2021)	січень-червень	400 тис.грн.	вересень-грудень	800 тис.грн.
Рейтинг публікаційної активності	листопад	800 тис.грн.	листопад	1 000 тис.грн.
Рейтинг випускаючих кафедр	листопад	300 тис.грн.	листопад	500 тис.грн.
Рейтинг загальноосвітніх кафедр	листопад	300 тис.грн.	листопад	500 тис.грн.
Вебметричний рейтинг	листопад	300 тис.грн.	листопад	500 тис.грн.
Преміювання до Дня працівників освіти	жовтень	1500 тис.грн.	жовтень	2 000 тис.грн.



Дякую за увагу!