

Харківський національний університет радіоелектроніки

“25” січня 2022 року

## **ПРОТОКОЛ**

**робочої наради з питань розрахунку  
ключових показників ефективності (КРІ) діяльності кафедр  
на 2022 рік**

Присутні:

Семенець В.В. – ректор ХНУРЕ,

Єрохін А.Л. – декан ф-ту КН,

Филипенко О.І. – декан ф-ту АКТ,

Снігуров А.В. – декан ф-ту ІК,

Ляшенко О.С. – декан ф-ту КІУ,

Дорошенко В.О. – декан ф-ту ІТМ,

Васянович А.В. – декан ф-ту ЕЛБІ,

Сакало С.М. – декан ф-ту ІРТЗІ,

Тохтамиш Н.І. – заступник головного бухгалтера з ПФР,

Гребеннік І.В. – завідувач кафедри СТ,

Зелений О.П. – заступник начальника НДЧ,

Фролов А.В. – голова профспілки працівників,

Міхнова А.В. – начальник навчального відділу,

Філатов В.О. – науковий керівник ЦІСТ.

Головуючий: Філатов В.О.

Секретар: Фролов А.В.

## ПОРЯДОК ДЕННИЙ:

1. Затвердження ключових показників ефективності для розрахунку обсягів фінансування кафедр на 2022 рік.

### СЛУХАЛИ:

1. Ректора ХНУРЕ проф. В.В. Семенця про розподіл коштів фінансування кафедр Університету у 2022 році за системою КРІ.

Кошти за системою КРІ будуть розподілятися, як і минулого року, залежно від показників масштабу освітньої діяльності кафедри (контингент осіб, що навчаються), публікаційної активності штатних науково-педагогічних працівників (наукометричні показники зі Scopus та WoS), обсягу фінансування наукової діяльності, обсягів надходжень до спецфонду та ефективності використання площі приміщень кафедр.

2. Наукового керівника ЦІСТ проф. В.О. Філатова про зміни у переліку показників.

Декан факультету ІРТЗІ С.М. Сакало запропонував врахувати у розрахунку КРІ контингент магістрів.

Показники 2.4 та 2.5 було додано до переліку, і це призвело до істотного перерозподілу коефіцієнтів у бік кафедр, що мають більше магістрів.

В.О. Філатов запропонував проаналізувати перелік ключових показників, затвердити вихідні дані та КРІ для розрахунку обсягів фінансування кафедр у 2022 році.

### ПОСТАНОВИЛИ:

1. Затвердити такий перелік ключових показників ефективності (КРІ) для розрахунку обсягів фінансування кафедр у 2022 р.:

| №         | Показники  | Ваговий коефіцієнт |
|-----------|--|--------------------|
| <b>1.</b> | <b>Показник публікаційної активності</b>   | <b>1.0</b>         |
| 1.1       | Кількість публікацій НПП кафедри, індексованих у Scopus у 2020 році, <i>одиниці</i>  |                    |
| 1.2       | Кількість публікацій НПП кафедри, індексованих у Web of Science у 2020 році, <i>одиниці</i>                                    |                    |
| 1.3       | Загальна кількість цитувань публікацій НПП кафедри, індексованих у наукометричній базі Scopus, <i>одиниці</i>                  |                    |
| <b>2.</b> | <b>Показник масштабу освітньої діяльності</b>  | <b>1.0</b>         |
| 2.1       | Чисельність студентів усіх форм навчання, <i>особи (2-3нк)</i>   |                    |
| 2.2       | Зараховано на перший курс навчання за програмами підготовки бакалаврів, <i>особи (2-3нк)</i>                                   |                    |
| 2.3       | Зараховано на перший курс навчання за програмами підготовки бакалаврів за кошти фізичних, юридичних осіб, <i>особи (2-3нк)</i> |                    |



|           |  |     |
|-----------|--|-----|
| 2.4       | Зараховано на навчання за програмами підготовки магістрів, <i>особи (2-3нк)</i>  |     |
| 2.5       | Зараховано на навчання за програмами підготовки магістрів за кошти фізичних, юридичних осіб, <i>особи (2-3нк)</i>              |     |
| <b>3.</b> | <b>Показник наукової діяльності</b>  | 1.0 |
| 3.1       | - обсяг фінансування наукової діяльності кафедри за рахунок держбюджету у 2021 р., <i>тис. грн.</i>                            |     |
| 3.2       | - обсяг фінансування наукової діяльності кафедри за рахунок коштів замовників на території України у 2021 р., <i>тис. грн.</i> |     |
| 3.3       | - обсяг фінансування наукової діяльності кафедри за рахунок іноземних держав у 2021 р., <i>тис. грн.</i>                       |     |
| 3.4       | - обсяг інших надходжень у 2021 р. (наукові послуги, стипендії, обладнання), <i>тис. грн.</i>                                  |     |
| <b>4.</b> | <b>Обсяг коштів спеціального фонду кафедри, тис. грн.</b>  | 1.0 |
| <b>5.</b> | <b>Ефективність використання 1 кв. м площі кафедри</b>   | 1.0 |

ГОЛОСУВАННЯ: за – 13, проти – 0, утримались – 0.


2. Пропонувати Вченій раді затвердити такі ключові показники ефективності (КРІ) на 2022 рік:

| КАФЕДРА     | КРІ | КАФЕДРА         | КРІ |
|-------------|-----|-----------------|-----|
| АПЮТ        | 3,3 | МСТ             | 3,0 |
| БІТ         | 3,0 | ІВТ             | 1,2 |
| БМІ         | 8,1 | МТС             | 1,6 |
| ВМ          | 1,0 | ОП              | 0,1 |
| ЕК          | 4,0 | ПЕЕА            | 1,0 |
| ЕОМ         | 6,7 | ПІ              | 8,1 |
| ІКІ         | 9,2 | ПМ              | 5,0 |
| ІМІ         | 2,3 | ПН              | 0,0 |
| ІНМ         | 0,2 | РТІКС           | 1,6 |
| Інформатики | 3,5 | СТ              | 5,6 |
| ІУС         | 2,7 | Українознавства | 0,0 |
| КІТАМ       | 3,7 | ФВС             | 1,4 |
| КІТС        | 1,6 | Фізики          | 0,6 |

|         |     |           |      |
|---------|-----|-----------|------|
| КРiCTЗI | 1,7 | Філософії | 0,5  |
| МЕПІ    | 1,2 | ФОЕТ      | 4,1  |
| МІРЕС   | 3,0 | ІІІ       | 10,7 |
| МІ      | 0,1 | Всього    | 100  |

ГОЛОСУВАННЯ: за – 13, проти – 0, утримались – 0.

Єрохін А.Л.




Ляшенко О.С.




Филипенко О.І.



Снігуров А.В.




Дорошенко В.О.



Васянович А.В.




Сакало С.М.



Тохтамиш Н.І.



Фролов А.В.



Філатов В.О.



Міхнова А.В.



Гребеннік І.В.



Зелений О.П.

