

Відеоверифікація

інструкція

24



Крок 1. Завантаження застосунку Приват24

Встановіть новий застосунок Приват24 (з чорною іконкою)



Для IOS:

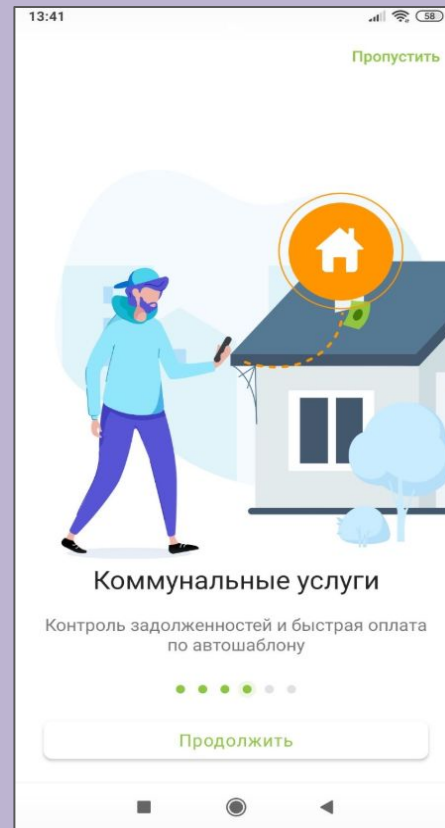
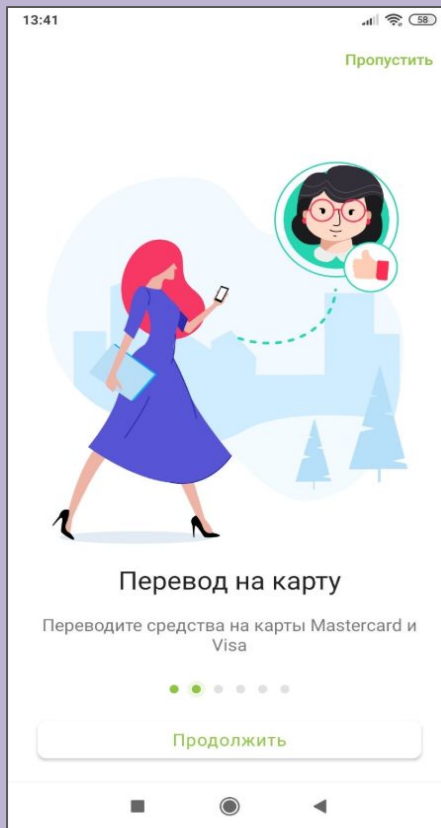
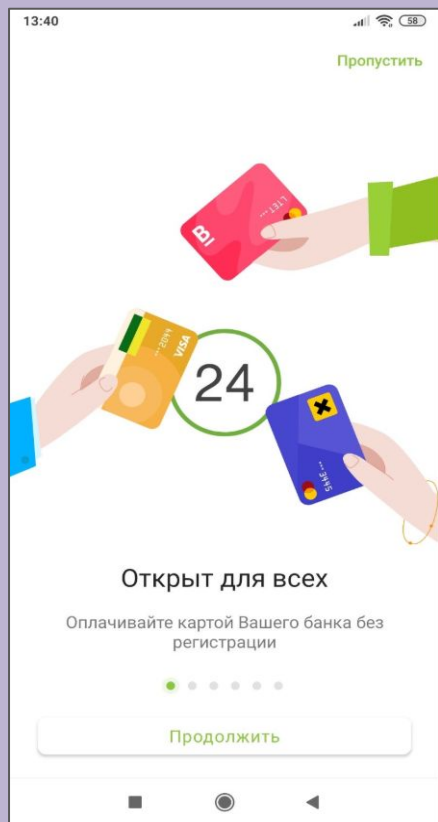


Для Android:

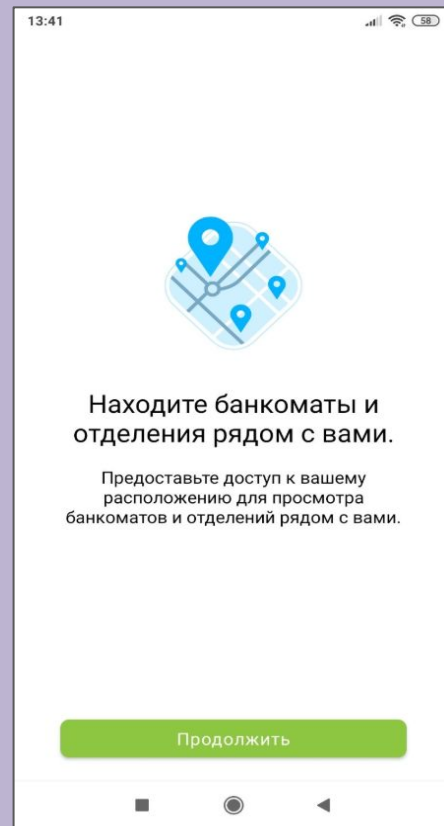
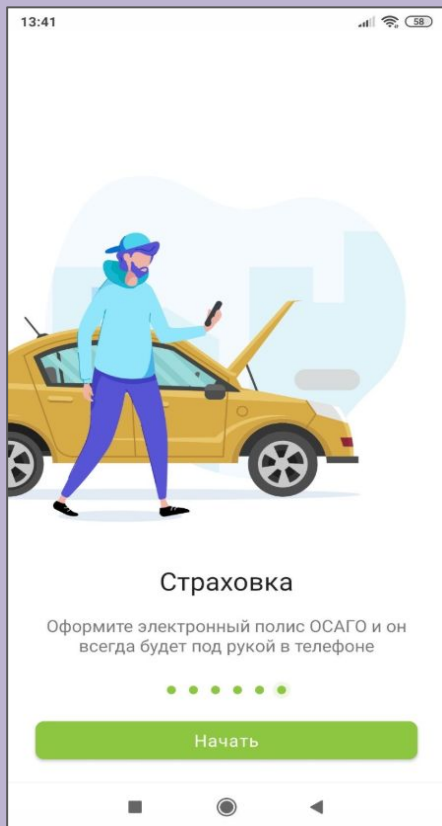
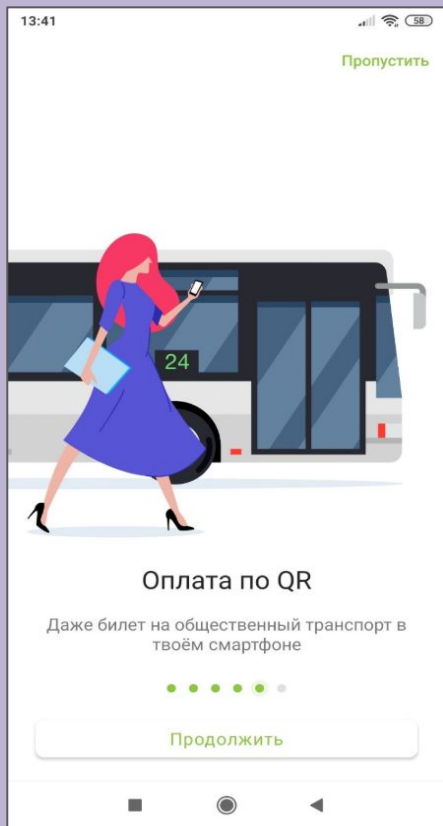


Privat24 - відкритий для всіх

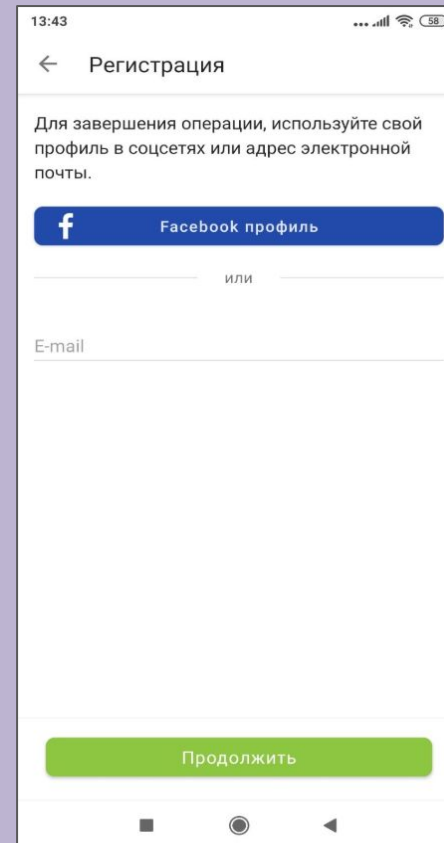
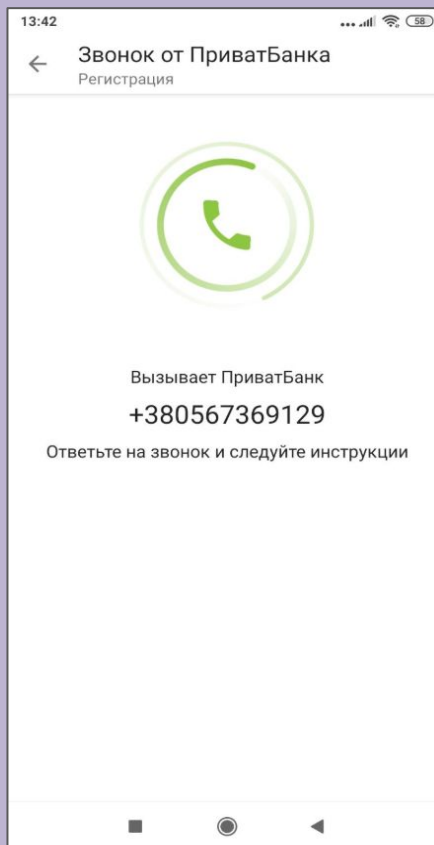
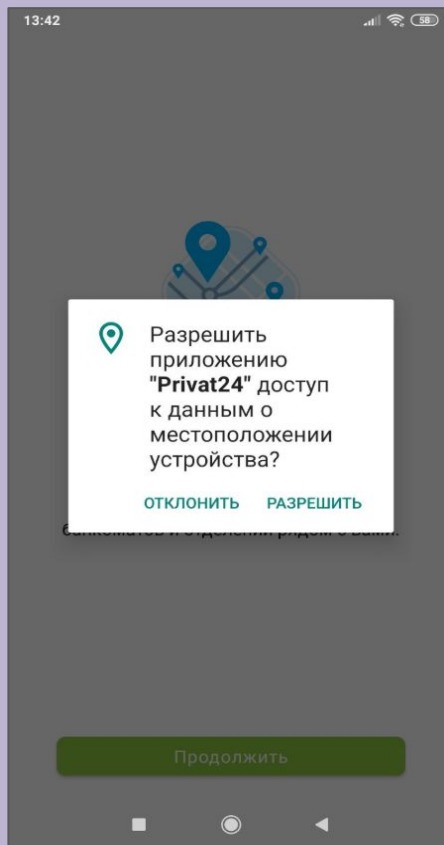
Крок 2. Пройти реєстрацію у Приват24



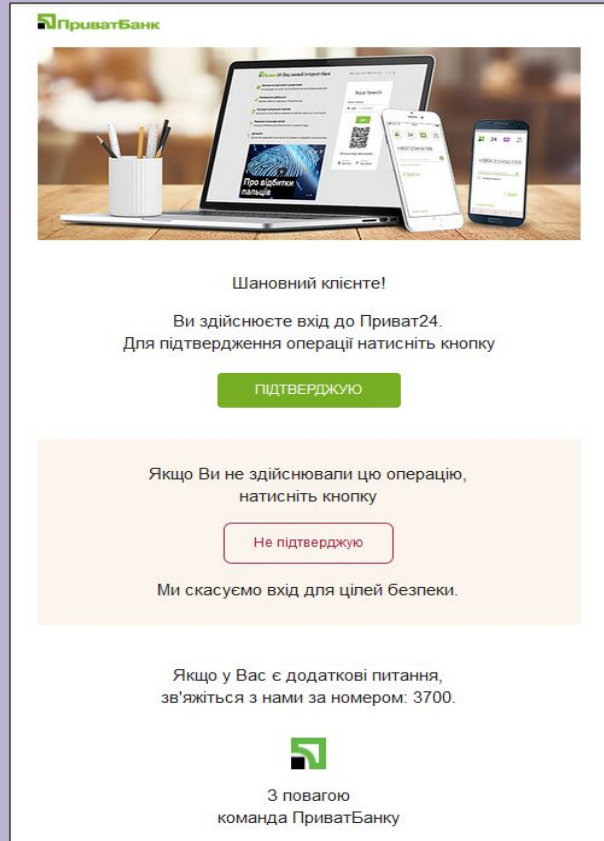
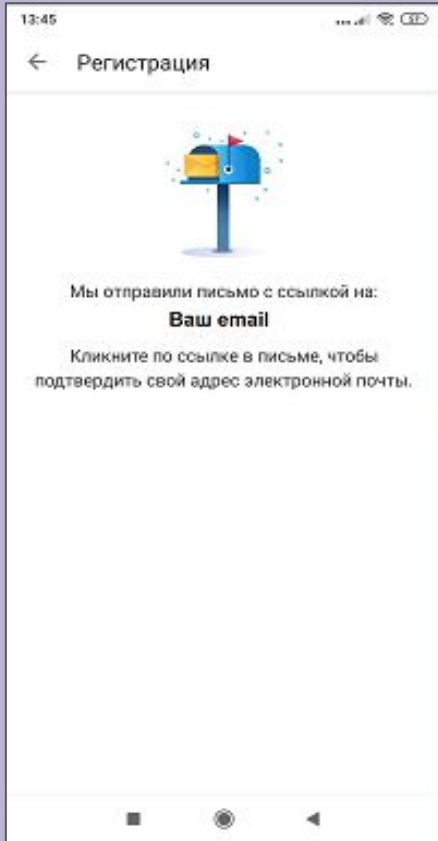
Крок 2. Пройти реєстрацію у Приват24



Крок 2. Пройти реєстрацію у Приват24



Крок 2.1. Вкажіть Ваш email для реєстрації

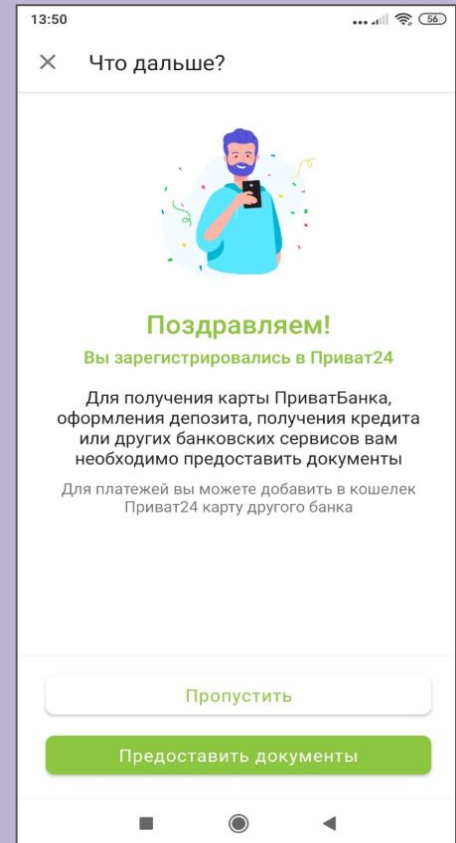
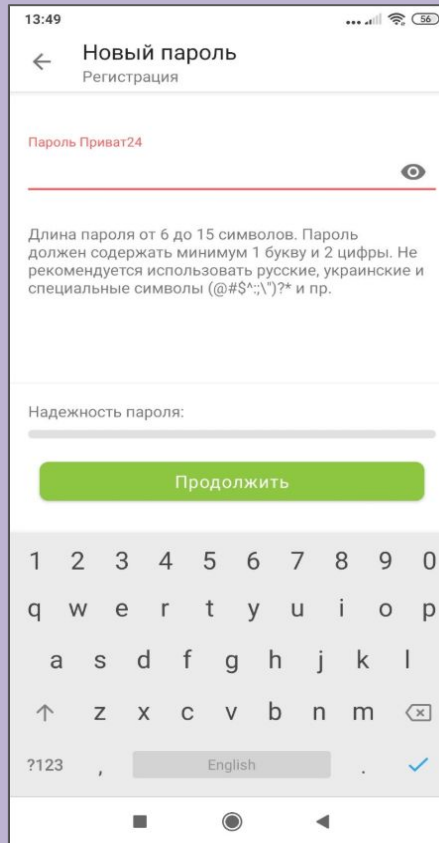
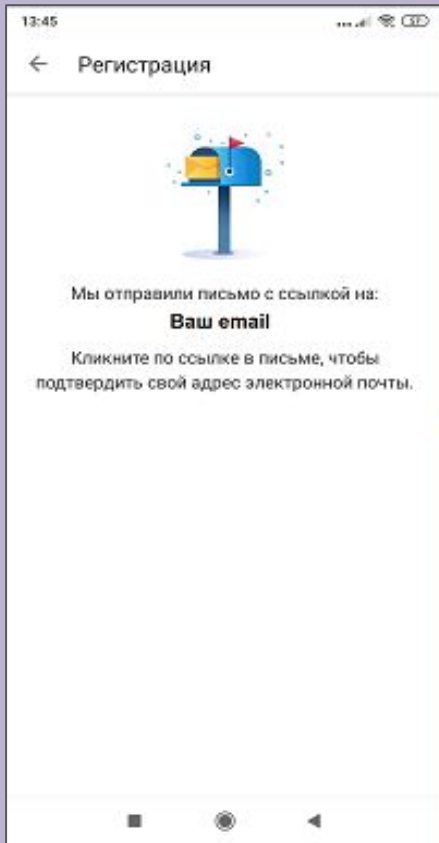


- Очікуйте лист на email.
- Ознайомтесь з листом, та натисніть **“Підтверджую”**
- Відобразиться повідомлення - підтвердження від банку.

Дякуємо!

Ваша відповідь збережена

Крок 2.1. Вкажіть Ваш email для реєстрації



Крок 2.2. Вкажіть пароль входу у Приват24

13:49

← Новый пароль
Регистрация

Пароль Приват24

Длина пароля от 6 до 15 символов. Пароль должен содержать минимум 1 буквы и 2 цифры. Не рекомендуется использовать русские, украинские и специальные символы (@#&\$%&^⟩)?* и пр.

Надежность пароля:

Продолжить

1 2 3 4 5 6 7 8 9 0
q w e r t y u i o p
a s d f g h j k l
↑ z x c v b n m ⌫
?123 , English . ✓

13:50

× Что дальше?

Поздравляем!
Вы зарегистрировались в Приват24

Для получения карты ПриватБанка, оформления депозита, получения кредита или других банковских сервисов вам необходимо предоставить документы

Для платежей вы можете добавить в кошелек Приват24 карту другого банка


Пропустить

Предоставить документы



Після того, як пройшли процедуру реєстрації у Приват24, натисніть: **“Надати документи”**

Важливо! Пароль, який вказали при реєстрації, запам'ятайте та не передавайте третім особам.

Крок 3. Фотографування



Крок 3. Фотографування



Крок 4. Заповнення анкетних даних

13:54

Личные данные
Анкета клиента

Прогресс заполнения анкеты: 0%

Имя, фамилию и отчество необходимо заполнить на украинском языке

Имя

Фамилия

Отчество

Дата рождения

Ваш пол

Мужской Женский

Кодовое слово

Кодовое слово нужно для идентификации клиента при

13:55

Личные данные
Анкета клиента

Прогресс заполнения анкеты: 0%

Тестирование

Дата рождения

Декабрь 2002

пн	вт	ср	чт	пт	сб	вс
						1
2	3	4	5	6	7	8
9	10	11	12	13	14	15
16	17	18	19	20	21	22
23	24	25	26	27	28	29
30	31					

Выбрать

13:57

Личные данные
Анкета клиента

Прогресс заполнения анкеты: 0%

Имя
Тетяна

Фамилия
Тестування

Отчество

Дата рождения
1 февраля 1989

Ваш пол

Мужской Женский

Кодовое слово

Кодовое слово нужно для идентификации клиента при обращении в банк

Продолжить

Крок 4. Заповнення анкетних даних

13:57

← Личные данные
Анкета клиента

Прогресс заполнения анкеты: 14%

Проверьте корректность написания фамилии и имени на латинице (например, как в загранпаспорте, водительских правах и т. д.).

Name (Имя)
Tetiana

Surname (Фамилия)
Testuvannia

Я подтверждаю, что согласен с **Условиями и Правилами дистанционного оформления клиентского договора.**

Продолжить

13:58

← Личные данные
Анкета клиента

Прогресс заполнения анкеты: 28%

У вас есть украинский индивидуальный налоговый номер (ИНН)?

Есть Нет Отказался

ИНН

Вы являетесь плательщиком налогов США?

Да Нет

Вы являетесь публичным деятелем или родственником публичного деятеля?

Да Нет

Продолжить

13:58

← Личные данные
Анкета клиента

Прогресс заполнения анкеты: 28%

У вас есть украинский индивидуальный налоговый номер (ИНН)?

Есть Нет Отказался

ИНН
8987766543

Вы являетесь плательщиком налогов США?


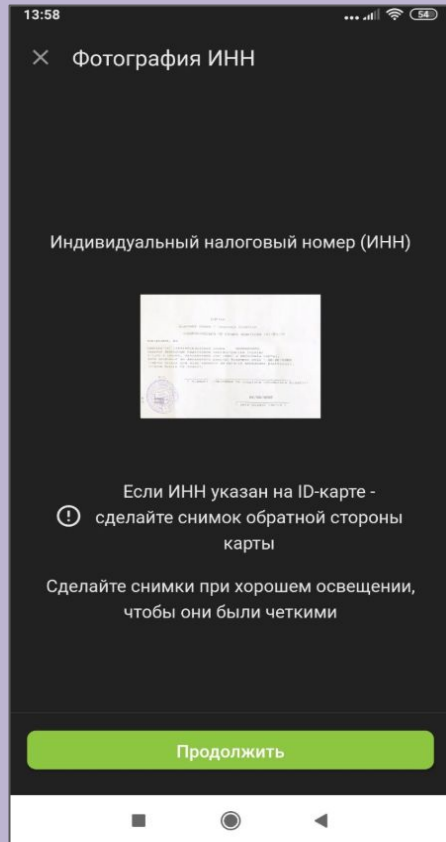
Да Нет

Вы являетесь публичным деятелем или родственником публичного деятеля?


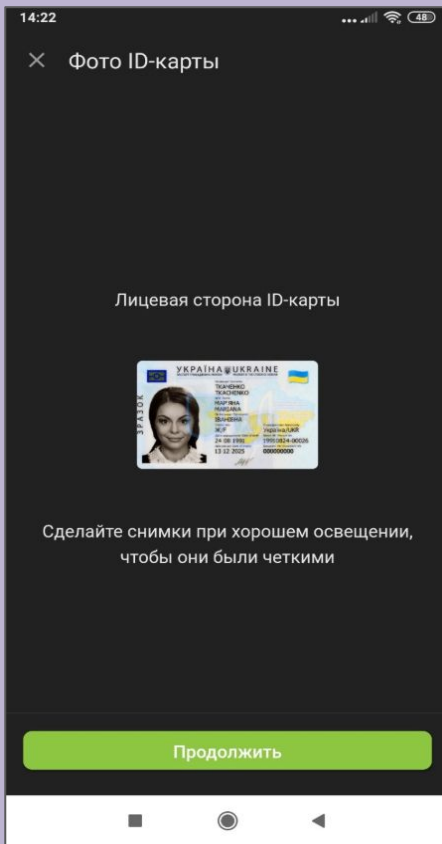
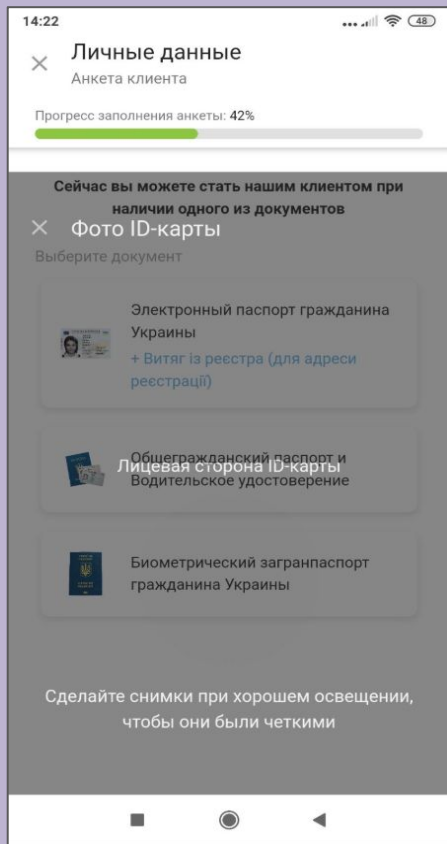
Да Нет

Продолжить


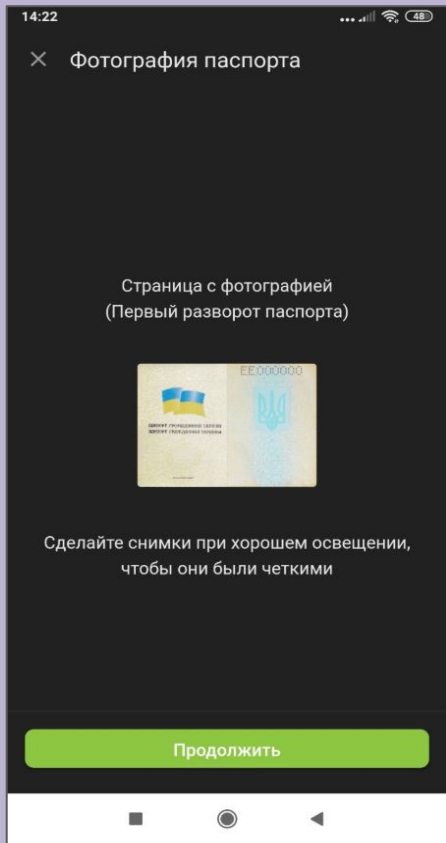
Крок 5. Додавання довідки РНОКПП (ІПН)



Крок 5. Приклад. Додавання документа: ID-картки

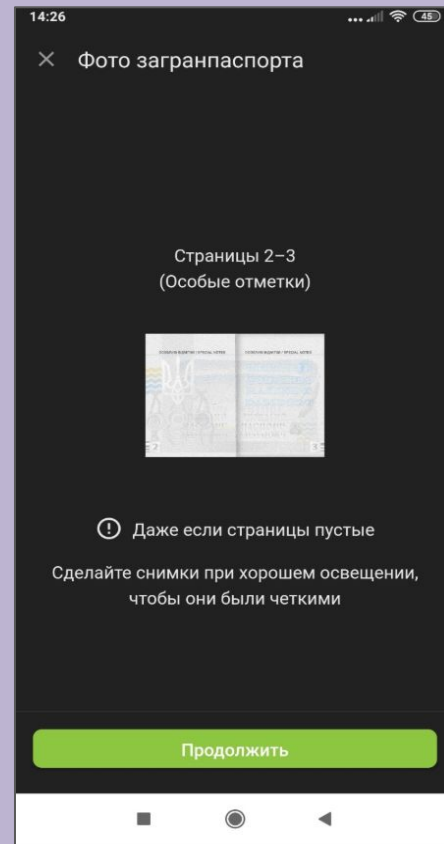


Крок 5. Приклад. Додавання Загальногромадянського паспорту


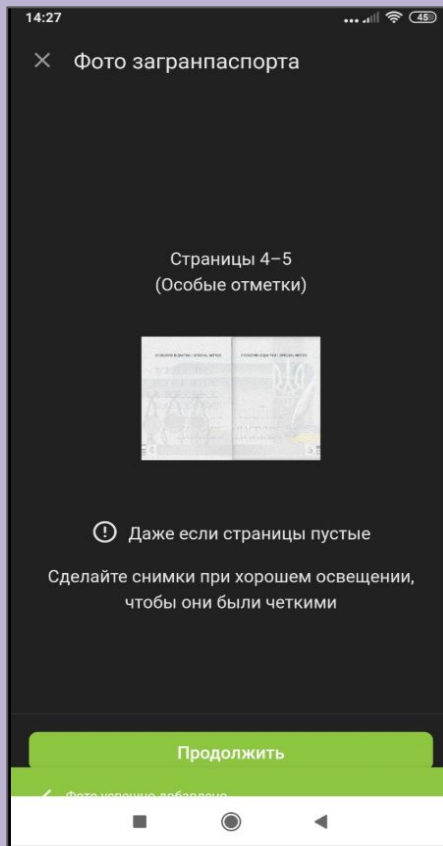


Важливо! Якщо документ для ідентифікації Загальногромадянський паспорт додатково зробіть фото **“Посвідчення водія”** (має бути 2 документа)

Крок 5. Приклад. Додавання Закордонного паспорту



Крок 5. Приклад. Додавання Закордонного паспорта



Крок 6. Заповнення особистих даних

14:30

Личные данные
Анкета клиента

Прогресс заполнения анкеты: 56%

Страна
Украина

Область
Днепропетровская

Населенный пункт
Днепр (Днепропетровск)

Улица
Кирова

Дом 10 Корпус Квартира 5

Адрес проживания совпадает с адресом регистрации

Адрес проживания совпадает с адресом рождения

Продолжить

14:30

Социальный статус
(1 из 2) Доходы

Прогресс заполнения анкеты: 70%

Ваш социальный статус

Имеете источник дополнительного дохода?
 Да Нет

Ожидаемые наличные поступления за 3 месяца

Ожидаемые безналичные поступления за 3 месяца

Вы зарегистрированы как физическое лицо – предприниматель?
 Да Нет

Являетесь ли Вы самозанятым лицом/осуществляете независимую профессиональную деятельность (нотариус/адвокат и пр.)?
 Да Нет

Есть ли у Вас счета в других банках (карточные, депозитные текущие)?
 Да Нет

14:31

Социальный статус
(1 из 2) Доходы

Прогресс заполнения анкеты: 70%

Ваш социальный статус
Работающий с полной занятостью

Название предприятия
ПриватБанк

Должность
Рабочий / Менеджер / Специалист

Размер зарплаты после уплаты налогов
10 000 UAH

Имеете источник дополнительного дохода?
 Да Нет

Ожидаемые наличные поступления за 3 месяца

Ожидаемые безналичные поступления за 3 месяца

Крок 6. Заповнення особистих даних

14:30

← Ваш социальный статус

Работающий с полной занятостью

Работающий с частичной занятостью

Работающий пенсионер

По контракту/сезонная работа

Пенсионер

Декретный отпуск

Временно не работает

Студент

Ученик/школьник

Работающий за рубежом

14:31

← Социальный статус
(1 из 2) Доходы

Прогресс заполнения анкеты: 70%

Ваш социальный статус
Работающий с полной занятостью >

Название предприятия
ПриватБанк

Должность
Рабочий / Менеджер / Специалист >

Размер зарплаты после уплаты налогов
10 000 UAH

Имеете источник дополнительного дохода?
 Да Нет

Дополнительный регулярный доход
1 000 UAH

Ожидаемые наличные поступления за 3 месяца
Меньше 150 000 грн >

14:31

← Социальный статус
(1 из 2) Доходы

Прогресс заполнения анкеты: 70%

Вы зарегистрированы как физическое лицо – предприниматель?
 Да Нет

Являетесь ли Вы самозанятым лицом/осуществляете независимую профессиональную деятельность (нотариус/ адвокат и пр.)?
 Да Нет

Есть ли у Вас счета в других банках (карточные, депозитные текущие)?
 Да Нет

Укажите, пожалуйста, какие это счета?

Кредитные

Текущие

Депозитные

Наличие ценных бумаг, корпоративных прав

Отказывали ли Вам в обслуживании другие банки?
 Да Нет

Крок 6. Заповнення особистих даних

14:32

← Соціальний статус
(2 из 2) Дополнительная информация

Прогресс заполнения анкеты: 84%

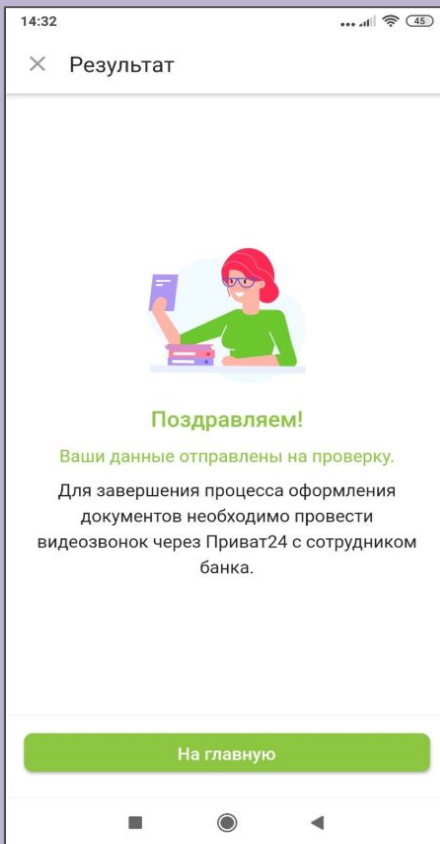
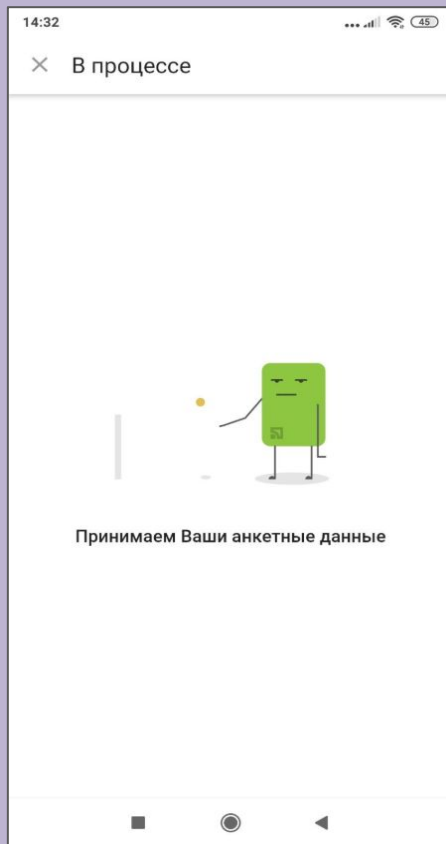
Имеется недвижимость в личной собственности?

Да Нет

Имеется авто в личной собственности?

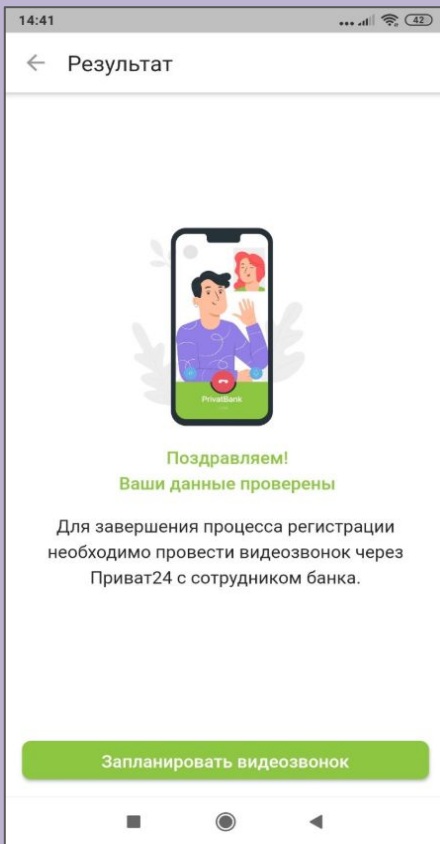
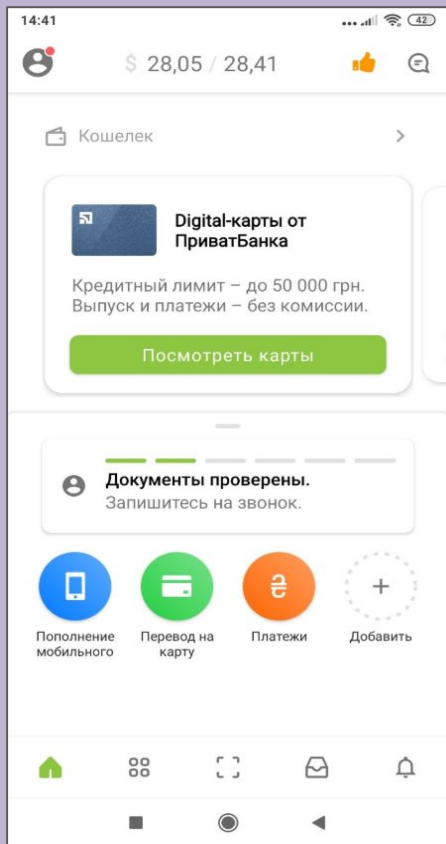
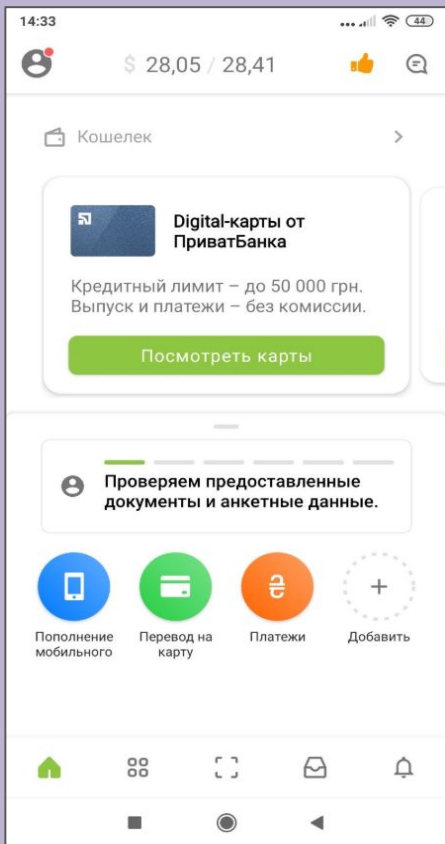
Да Нет

Продолжить



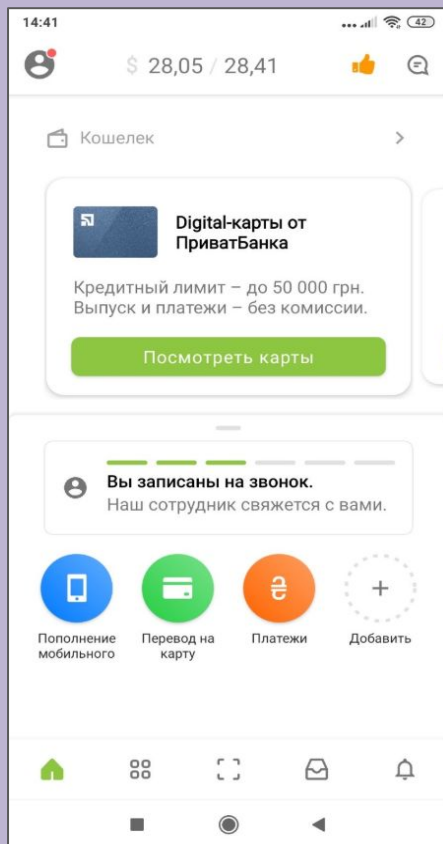
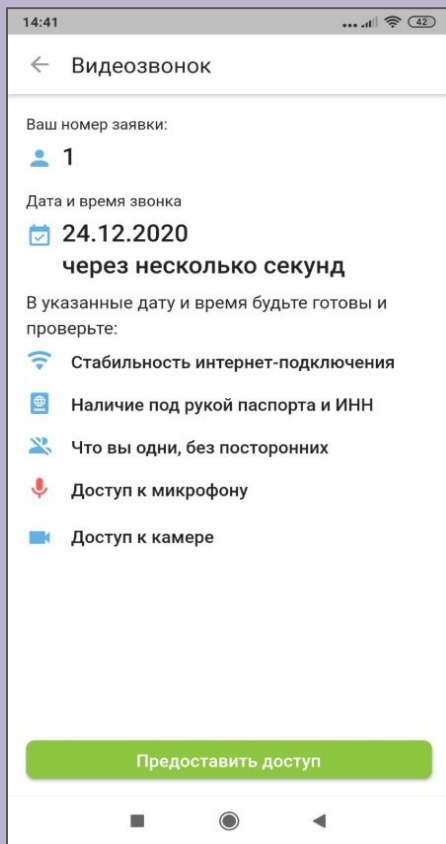
Після заповнення особистих даних, натисніть **“Продовжити”**, очікуйте перевірку документів з боку Банку, та перейдіть **“На головну”** сторінку Приват24.

Крок 7. Перевірка особистих даних



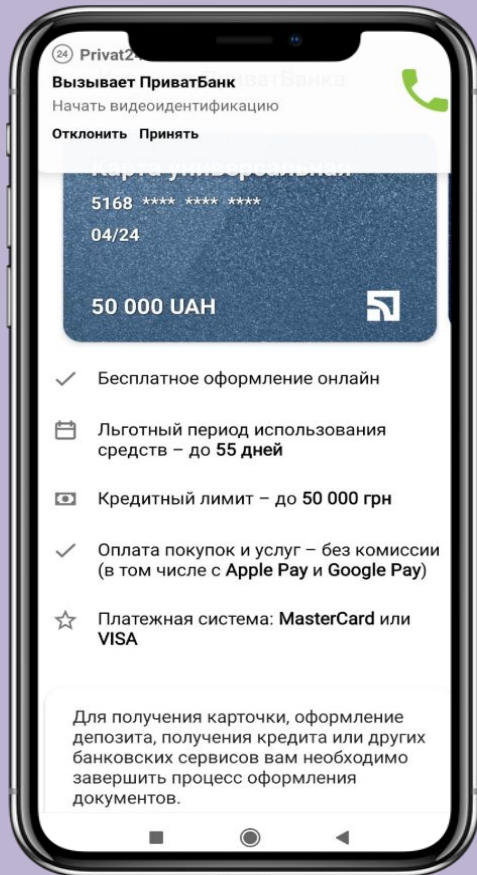
Після успішної перевірки документів Банком, на головній сторінці з'явиться повідомлення "Документи перевірено". Далі увійдіть до кабінету та заплануйте відеодзвінок.

Крок 8. Планування відеодзвінка



Після планування відеодзвінка, у Вас з'явиться повідомлення: "Ви записані на дзвінок Очікуйте, будь-ласка, дзвінок з банку для проведення відеоверифікації.", далі натисніть "Прийняти".

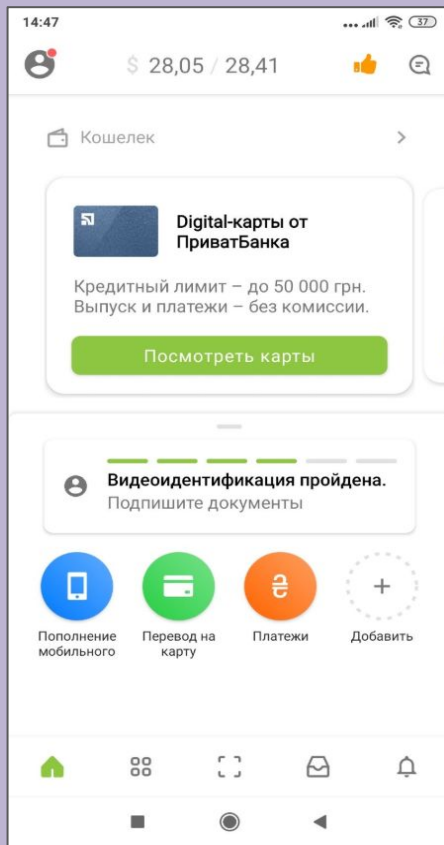

Крок 9. Відеодзвінок



Важливо!

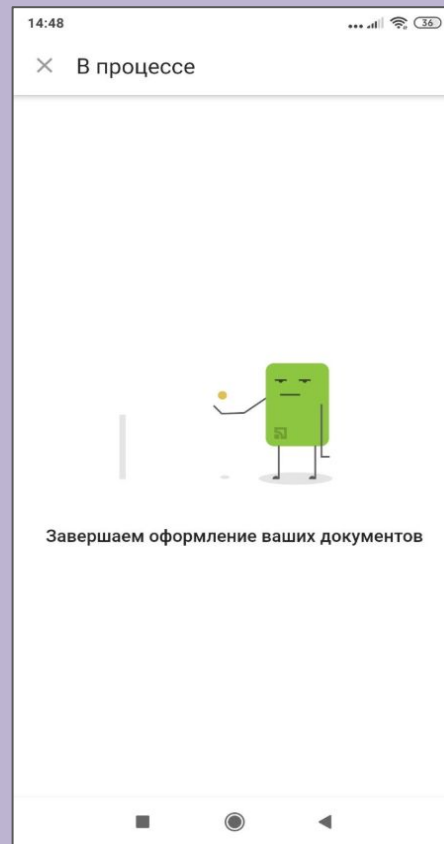
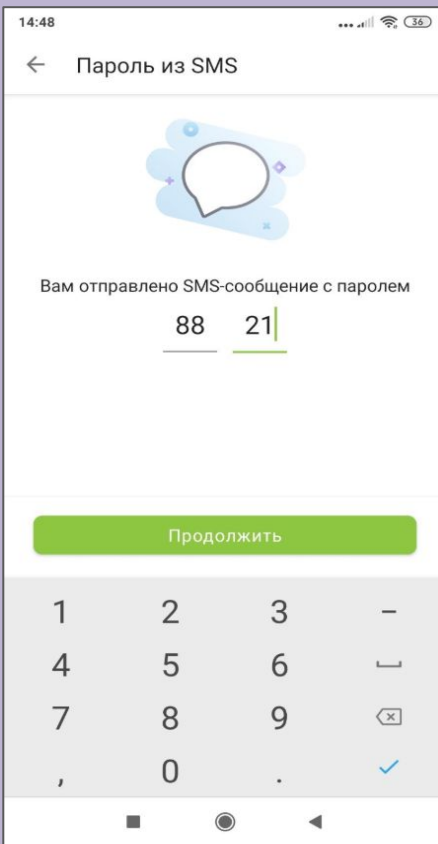
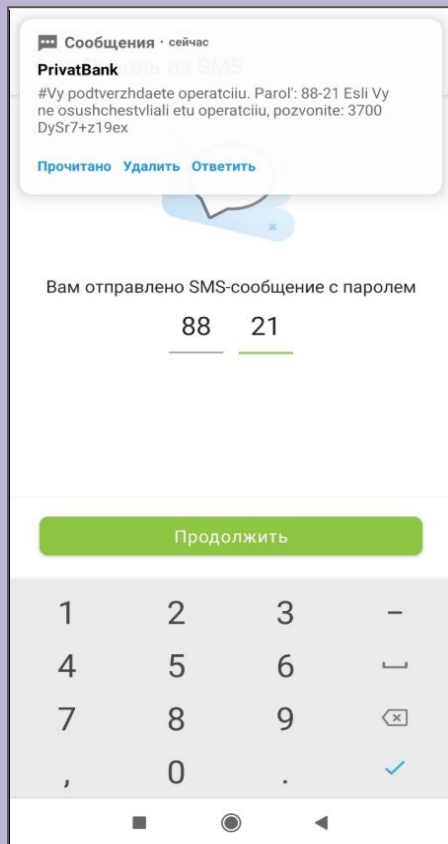
1. Чесно відповідати на запитання оператора.
2. На прохання оператора пред'явіть паспортний документ на камеру.
3. Налаштуйте стабільне інтернет-з'єднання.
4. Майте під рукою паспорт та РНОКПП (ІПН).
5. Перевірте доступ до камери та мікрофону, переконайтесь що вони працюють.
6. Під час відеодзвінку, розташуйтеся так, щоб при розмові з оператором не було третіх осіб в приміщенні.

Крок 9. Відеодзвінок. Завершення



Після успішного Відеодзвінку з'явиться повідомлення: "Відеоверифікація пройдена". Натисніть на повідомлення, та перейдіть до підписання документів.

Крок 10. Підписання документів



Вітаємо! Ви стали клієнтом ПриватБанку

